

Мы разрабатываем и производим корпусную мебель высокого качества, в соответствии с современными потребностями рынка офисной и гостиничной мебели более 25 лет.

Наше производство сертифицировано (СТ-1) и имеет уникальный код в системе European Article Number, EAN (Европейский номер товара), предназначенный для кодирования идентификатора товара и производителя.

Мебель соответствует требованиям ГОСТ 16371-2014, ГОСТ 20400-2013, ГОСТ 19917-2014 и является экологически безопасным для здоровья продуктом.

Применяемая ламинированная древесно-стружечная плита (ЛДСП) производится при строгом соблюдении правил охраны окружающей среды, соответствует экологической норме «Е1», относится к группе качества «А» (1-й класс - самое высокое качество), имеет антибликовое меламиновое покрытие, стойкое к царапинам, механическим и тепловым воздействиям.

Ламинированная ДСП соответствует требованиям ГОСТ 32289-2013, ГОСТ 32399-2013.

Вся мебель сертифицирована. Наличие сертификата ISO 9001-2015 наглядное свидетельство качественной работы компании, которая, ориентируясь на интересы своих партнёров и покупателей, постоянно совершенствует методы производства и торговли.

СОДЕРЖАНИЕ

2	«АВАНТАЖ» СЕРИЯ МЕБЕЛИ ДЛЯ ПЕРСОНАЛА.
8	«МАТРИЦА» СЕРИЯ МЕБЕЛИ ДЛЯ ПЕРСОНАЛА.
18	«АРГО» СЕРИЯ МЕБЕЛИ ДЛЯ ПЕРСОНАЛА, ПРИЕМНЫХ, ПЕРЕГОВОРНЫХ КОМНАТ.
36	«АВАНГАРД» СЕРИЯ МЕБЕЛИ ДЛЯ БАНКОВ, CALL-ЦЕНТРОВ И ОФИСОВ OPEN SPACE.
44	«АКЦЕНТ» КАБИНЕТ РУКОВОДИТЕЛЯ, ПЕРЕГОВОРНАЯ.
50	«АРГЕНТУМ» СЕРИЯ МЕБЕЛИ ДЛЯ ПЕРСОНАЛА, КАБИНЕТА, ПЕРЕГОВОРНЫХ КОМНАТ.
64	«ПРИОРИТЕТ» КАБИНЕТ РУКОВОДИТЕЛЯ, ПЕРЕГОВОРНАЯ.
74	«КАЛЛЕ» СЕРИЯ МЕБЕЛИ ДЛЯ КАБИНЕТА И ГОСТИНОЙ.
80	«СМАРТ» СЕРИЯ МЕБЕЛИ ДЛЯ ПЕРСОНАЛА, КАБИНЕТА, ПЕРЕГОВОРНЫХ КОМНАТ.
96	«БОЛОНЬЯ» СЕРИЯ МЕБЕЛИ ДЛЯ ДОМА И ГОСТИНИЦ.
100	«АСПЕКТ & АСПИРАНТ» СЕРИЯ МЕБЕЛИ ДЛЯ ГОСТИНИЦ И ОБЩЕЖИТИЙ.
104	«РЕСПЕКТ» СЕРИЯ МЕБЕЛИ ДЛЯ ГОСТИНИЦ.
110	«ОДИН ЭТАЖ» – ПРИМЕР БАЗОВОЙ МЕБЛИРОВКИ.
110	УХОД ЗА МЕБЕЛЬЮ.

ТОЛЩИНА ПЛИТЫ | 18 mm
16 mm

АВАНТАЖ

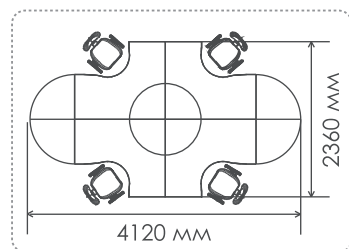
СЕРИЯ МЕБЕЛИ ДЛЯ ПЕРСОНАЛА

«Авантаж» - функциональная офисная мебель, в элементном ряду которой представлено все самое необходимое для комплексной мебелировки офисных помещений. Три вида столов – эргономичные, прямоугольные и компьютерный. Три вида тумб – мобильная, приставная, позволяющая увеличить рабочее пространство и компактная подвесная тумба. Три вида стеллажей, с возможностью комбинирования разными фасадами. В элементном ряду также представлены дополнительные предметы – надставка под монитор, подставка под системный блок, полка под клавиатуру, которая позволяет освободить пространство на столе для работы с документами. «Авантаж» - доступная, функциональная и удобная офисная мебель!



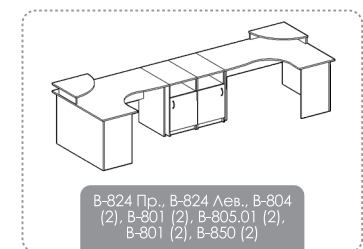
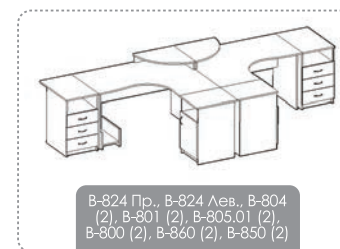
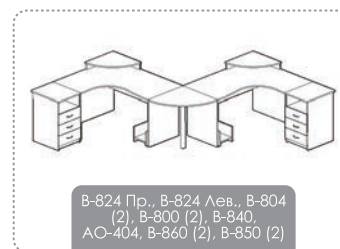


Вид сверху и состав на фото:



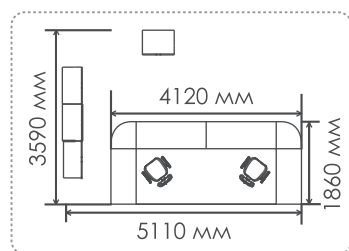
Стол В-824 Пр. - 2 шт., стол В-824 Лев. - 2 шт., тумба подкатная В-803 - 4 шт., подставка под монитор В-850 - 4 шт., подставка под системный блок В-860 - 4 шт., приставка В-840 - 4 шт., опора металлическая АО-404 - 4 шт.

Примеры компоновок рабочих мест:



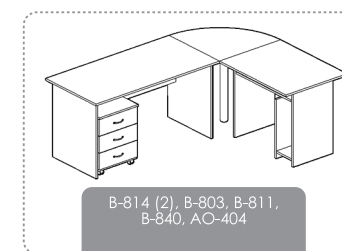
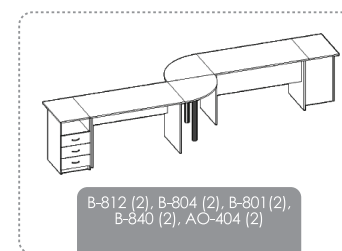
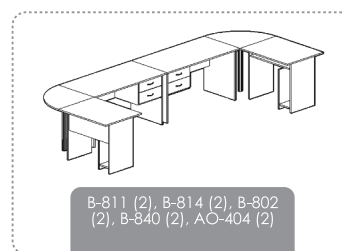


Вид сверху и состав на фото:



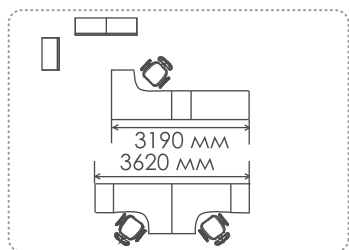
Стеллаж В-834 + В-864, стеллаж В-836 + В-868 + В-862, стеллаж В-836, шкаф для одежды В-890, стол В-814 - 2 шт., стол В-812 - 2 шт., полка для клавиатуры А-402 - 2 шт., приставка В-840 - 2 шт., опора металлическая АО-404 - 2 шт., тумба подкатная В-803 - 2 шт., подставка под системный блок В-860 - 2 шт.

Примеры компоновок рабочих мест:



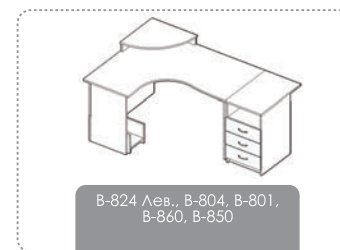
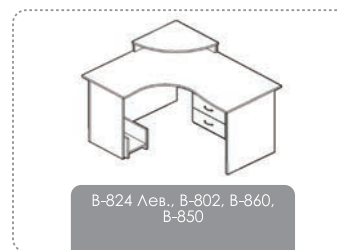
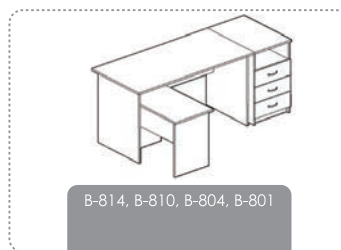


Вид сверху и состав на фото:



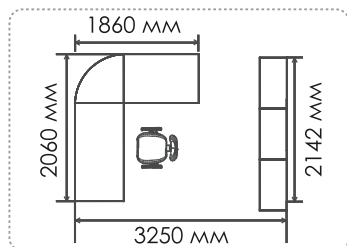
Стол В-814, стол В-824 Лев. - 2 шт., стол В-824 Пр., стеллаж В-834 + В-864, стеллаж В-834 + В-862, стеллаж В-836 + В-868 + В-862, тумба приставная В-804 + топ В-801 - 2 шт., тумба приставная В-804 + топ В-800.

Примеры компоновок рабочих мест:

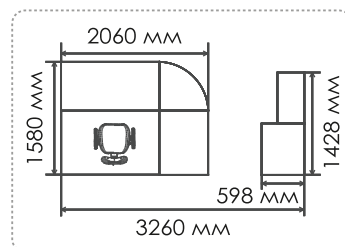




Вид сверху и состав на фото: ▲



Стол В-814, стол В-812, тумба подвесная В-802, тумба подкатная В-803, приставка В-840, опора металлическая АО-404 хром, стеллаж В-834 + В-864 - 3 шт.

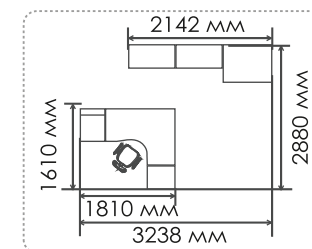


Вид сверху и состав на фото: ►

Стол В-814, тумба подвесная В-802, приставка В-840, опора металлическая АО-404 хром, стол компьютерный В-811, стеллаж В-834 + В-862, шкаф для одежды В-890.



Вид сверху и состав на фото: ▲










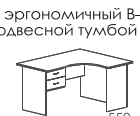





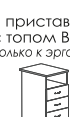
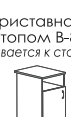
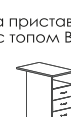




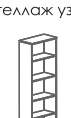
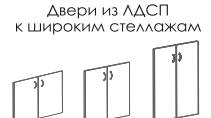


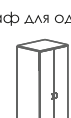



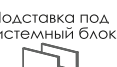




Стол эргономичный В-824 Лев., тумба приставная В-804 + топ В-800, тумба приставная В-805.01 + топ В-801, шкаф для одежды В-890, стеллаж В-836 + В-868 + В-862, стеллаж В-834 + В-864, полка для клавиатуры А-402, подставка под системный блок В-860.



















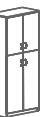




СЕРИЯ МЕБЕЛИ АВАНТАЖ/ ЭЛЕМЕНТНЫЙ РЯД

Размеры изделий указаны в порядке Ш x Г x В (мм)

 Стол рабочий Арт. В-812 Ш x Г x В 1180x680x740	 Стол рабочий В-814 1380x680x740	 Стол рабочий В-812 с подвесной тумбой В-802 В-812+В-802 1180x680x740	 Стол рабочий В-814 с подвесной тумбой В-802 В-814+В-802 1380x680x740	 Стол приставной В-810 800x450x570	 Стол компьютерный В-811 900x680x740	
 Стол эргономичный левый В-824 Лев 1380x1180x740	 Стол эргономичный правый В-824 Пр 1380x1180x740	 Стол эргономичный В-824 Лев с подвесной тумбой В-802 В-824 Лев+В-802 1380x1180x740	 Стол эргономичный В-824 Пр с подвесной тумбой В-802 В-824 Лев+В-802 1380x1180x740	 Приставки (без опоры) В-840 1380x1180x740	 В-841 680x400x18 В-842 1360x680x18	 Опора Ø 60 (металл) АО-404 черная / хром h=700-740
 Тумба подвесная В-802 428x460x338	 Тумба подкатная В-803 430x446x570	 Тумба приставная В-804 с топом В-800 <i>Подходит только к эргономичным столам, устанавливается к стороне 550 мм.</i> В-804+В-800 430x550x740	 Тумба приставная В-805.01 с топом В-800 В-805.01+В-800 430x550x740	 Тумба приставная В-804 с топом В-801 В-804+В-801 430x680x740	 Тумба приставная В-805.01 с топом В-801 В-805.01+В-801 430x680x740	
 Тумба под оргтехнику В-820 800x600x600	 Стеллаж широкий В-834 714x378x1202	 Стеллаж широкий В-836 714x378x1924	 Стеллаж узкий В-838 428x378x1924	 Двери из ЛДСП к широким стеллажам В-862 (2 шт.) 706x16x720 В-864 (2 шт.) 706x16x1104 В-866 (2 шт.) 706x16x1826	 Двери из ЛДСП к узкому стеллажу В-861 (1 шт.) 420x16x720 В-863 (1 шт.) 420x16x1104 В-865 (1 шт.) 420x16x1826	
 Двери стеклянные В-867 (1 шт.) 420x4x1104 В-868 (2 шт.) 706x4x1104	 Шкаф для одежды В-890 714x598x1924	 Шкаф для одежды узкий В-891 580x378x1924	 Полка подвесная В-830 714x292x596	 Подставка под монитор В-850 550x550x108	 Подставка под системный блок В-860 254x448x222	
				 Полка для клавиатуры А-402 590x270	 Замок для дверей из ЛДСП Р-702 590x270	

Комбинации стеллажей с дверьми

 В-834 В-864 714x378x1202	 В-834 В-862 714x378x1202	 В-834 В-868 714x378x1202	 В-838 В-861 714x378x1924	 В-838 В-867 714x378x1924	 В-838 В-861 714x378x1924	 В-838 В-863 714x378x1924	 В-838 В-861 714x378x1924	 В-838 В-863 714x378x1924	 В-838 В-863 714x378x1924	 В-838 В-865 714x378x1924	 В-836 В-862 428x378x1924	 В-836 В-868 428x378x1924	 В-836 В-862 428x378x1924	 В-836 В-862 428x378x1924	 В-836 В-864 428x378x1924	 В-836 В-862 428x378x1924	 В-836 В-862 428x378x1924	 В-836 В-864 428x378x1924	 В-836 В-862 428x378x1924	 В-836 В-864 428x378x1924
--	--	--	--	--	--	--	--	--	--	---	--	--	--	--	--	--	--	--	--	--

СЕРИЯ МЕБЕЛИ АВАНТАЖ/ ТЕХНИЧЕСКОЕ ОПИСАНИЕ

В производстве серии «Авантаж» используется экологически чистая ламинированная ДСП с меламиновым антибликовым покрытием толщиной 18 мм и 16 мм.

Столешницы, опоры столов, приставки, топы приставных тумб изготовлены из ЛДСП толщиной 18 мм, облицованы противоударной кромкой ПВХ 2 мм, производства фирмы «Rehau» («Rehau», Германия).

Каркасы стеллажей и тумб, двери, лицевые панели ящиков тумб изготовлены из ЛДСП толщиной 16 мм.

Стекло прозрачное 4 мм.

Фурнитура – металлическая, цвет «хром».

Мебель соответствует требованиям ГОСТ 16371-2014, ГОСТ 20400-2013, ГОСТ 19917-2014.

Цвет исполнения - «Дуб Шамони».



Цвет исполнения - «Миланский Орех».

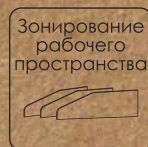


ТОЛЩИНА ПЛИТЫ | 16 мм

МАТРИЦА

СЕРИЯ МЕБЕЛИ ДЛЯ ПЕРСОНАЛА

Нет лишним деталям! В моде четкость линий, строгий минимализм. Ничто не мешает сосредоточиться на работе, добиться высоких результатов, найти нестандартное решение. Сотрудники не отвлекаются ни на что, кроме самого важного и полностью проявляют свой потенциал. Мебель, за которой можно решить любые задачи. Мебель, создающая идеальные условия для работы профессионалов, нацеленных на результат. Вот основная концепция офиса серии «Матрица»!





Состав на фото (по зонам):

1 } стол эргономичный правый МР-04 пр.
 - 1 шт., приставка - МР-45 - 1 шт., опора
 металлическая АО-404 хром - 1шт.
 2 } стол эргономичный правый МР-04 пр.
 - 1 шт., приставка - МР-45 - 1 шт., опора
 металлическая АО-404 хром - 1шт.
 3 } корпус низкого стеллажа МР-33 - 6
 шт., комплект дверей ЛДСП нижних
 МР-34 - 2 комплекта. 4 } стол эргономи-
 чный левый МР-04 лев. - 2 шт., тумба
 приставная МР-24 (корпус) - 1 шт., топ
 для приставной тумбы МР-25 - 1 шт. (для
 узкого края эргономичных столов)
 5 } стол рабочий МР-03 - 4 шт. 6 } стел-
 лаж МР-31 - 2 шт., корпус шкафа для
 одежды МР-32 - 2 шт., комплект высоких
 дверей МР-36 - 2 комплекта.

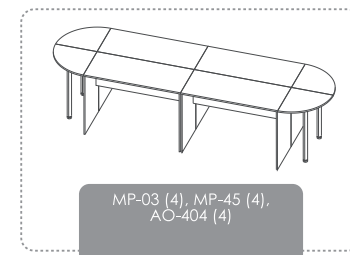
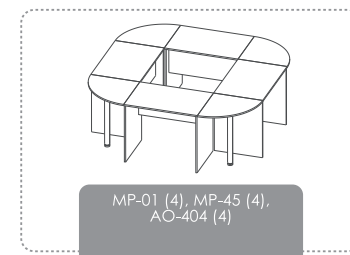
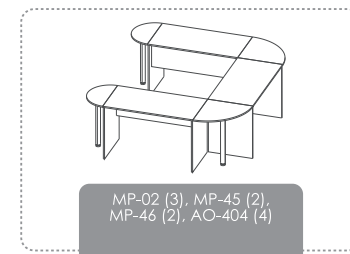


{ 6

◀ Состав на фото (по зонам): ▶

5 } стол рабочий МР-03 - 4 шт. 6 } стеллаж
 МР-31 - 2 шт., корпус шкафа для одежды
 МР-32 - 2 шт., комплект высоких дверей
 МР-36 - 2 комплекта.

Примеры компоновок переговорных зон:





{ 6

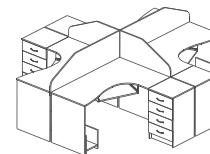
{ 5



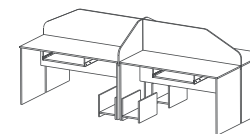
◀ Состав на фото (по зонам): ▶

7 } тумба мобильная МР-23 - 1 шт. 8 } стол рабочий МР-02 - 8 шт., экран МР-43 - 4 шт., экран МР-41 - 4 шт., подставка под системный блок МР-50 - 8 шт. 9 } корпус низкого стеллажа МР-33 - 5 шт., комплект дверей ЛДСП нижних МР-34 - 3 комплекта. 10 } стеллаж МР-31 - 3 шт., комплект стеклянных дверей МР-37 - 3 комплекта, комплект дверей ЛДСП нижних МР-34 - 3 комплекта, корпус шкафа для одежды МР-32 - 3 шт., двери ЛДСП МР-36 - 3 комплекта.

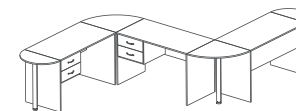
Примеры компоновок рабочих мест:



МР-04 лев. (2), МР-04 пр. (2),
МР-44 (2), МР-42 (2), МР-24 (4),
МР-26 (4), А-402 (4), МР-50 (4)



МР-03 (4), МР-44 (2), МР-41
(2), А-402 (4), МР-50 (4)



МР-02 (3), МР-22 (3), МР-45
(2), МР-46 (2), АО-404 (4)



9 }

8 }

10 }

10 }

7 }



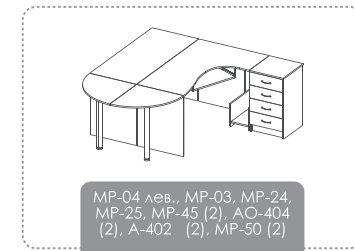
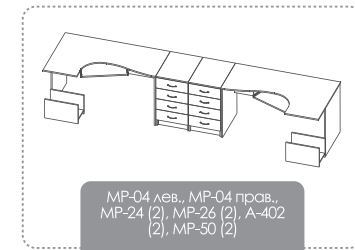
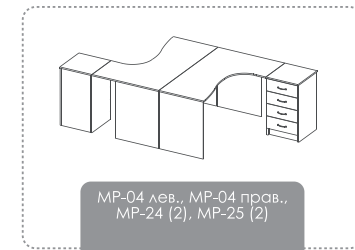
◀ Состав на фото (по зонам):

8 } стол рабочий МР-02 - 8 шт., экран МР-43 - 4 шт., экран МР-41 - 4 шт., подставка под системный блок МР-50 - 8 шт. 9 } корпус низкого стеллажа МР-33 - 5 шт., комплект дверей ЛДСП нижних МР-34 - 3 комплекта. 10 } стеллаж МР-31 - 3 шт., комплект стеклянных дверей МР-37 - 3 комплекта, комплект дверей ЛДСП нижних МР-34 - 3 комплекта, корпус шкафа для одежды МР-32 - 3 шт., двери ЛДСП МР-36 - 3 комплекта.

Состав на фото (по зонам): ▶

11 } стол рабочий МР-02 - 1 шт., тумба подвесная МР-22 - 1 шт., подставка под системный блок МР-50 - 1 шт. 12 } стол рабочий МР-02 - 1 шт., тумба приставная МР-24 (корпус) - 1 шт., топ для приставной тумбы МР-25 - 1 шт., подставка под системный блок МР-50 - 1 шт. 13 } стеллаж высокий МР-31 - 4 шт.

Примеры компоновок рабочих мест:



13 }



{ 11



{ 12



{ 15 }

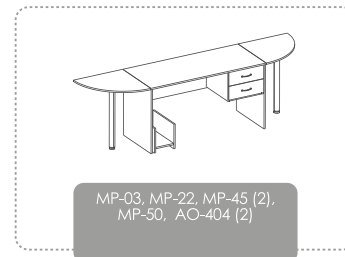
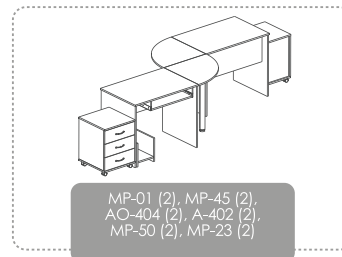
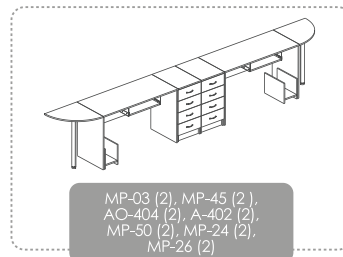
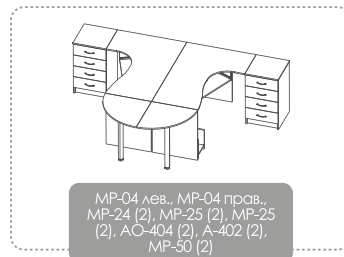
{ 16 }

{ 14 }

Состав на фото (по зонам): ▲

14 } стол эргономичный правый МР-04 пр. - 2 шт., стол эргономичный левый МР-04 лев. - 2 шт., приставка - МР-45 - 4 шт., опора металлическая АО-404 хром - 4 шт., экран МР-44 - 2 шт., экран МР-42 - 2 шт., тумба мобильная МР-23 - 4 шт. 15 } тумба для оргтехники МР-21 - 1 шт. 16 } корпус низкого стеллажа МР-33 - 9 шт., комплект дверей ЛДСП нижних МР-34 - 6 комплектов.

Примеры компоновок рабочих мест:

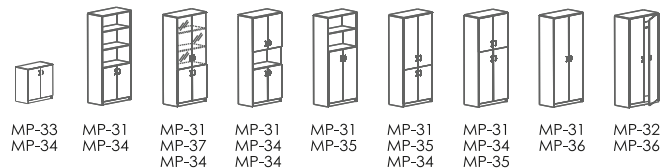


СЕРИЯ МЕБЕЛИ МАТРИЦА/ ЭЛЕМЕНТНЫЙ РЯД

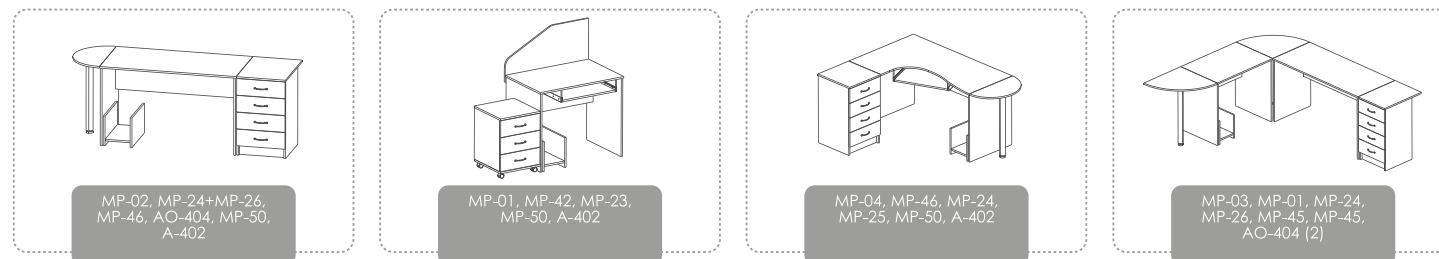
Размеры изделий указаны в порядке Ш x Г x В (мм)

<p>Стол рабочий</p> <p>Арт. MP-01</p> <p>Ш x Г x В 900x600x750</p>	<p>Стол рабочий</p> <p>MP-02</p> <p>1200x600x750</p>	<p>Стол рабочий</p> <p>MP-03</p> <p>1400x600x750</p>	<p>Стол эргономичный правый</p> <p>MP-04 пр</p> <p>1400x900x750</p>	<p>Стол эргономичный левый</p> <p>MP-04 лев</p> <p>1400x900x750</p>	<p>Стол рабочий MP-01 с подвесной тумбой MP-22</p> <p>MP-01+MP-22</p> <p>900x600x750</p>
<p>Стол рабочий MP-02 с подвесной тумбой MP-22</p> <p>MP-02+MP-22</p> <p>1200x600x750</p>	<p>Стол рабочий MP-03 с подвесной тумбой MP-22</p> <p>MP-03+MP-22</p> <p>1400x600x750</p>	<p>Тумба подвесная</p> <p>MP-22</p> <p>430x460x340</p>	<p>Тумба приставная (корпус тумбы без топа)</p> <p>MP-24</p> <p>430x450x734</p>	<p>Топ для приставной тумбы (подходит к эргономичным столам, устанавливается к стороне 450 мм.)</p> <p>MP-25</p> <p>430x450x16</p>	<p>Топ для приставной тумбы (устанавливается к стороне 600 мм.)</p> <p>MP-26</p> <p>430x600x16</p>
<p>Тумба под оргтехнику</p> <p>MP-21</p> <p>896x600x600</p>	<p>Тумба подкатная</p> <p>MP-23</p> <p>430x450x570</p>	<p>Стеллаж высокий</p> <p>MP-31</p> <p>770x375x1930</p>	<p>Стеллаж низкий</p> <p>MP-33</p> <p>770x375x806</p>	<p>Двери из ЛДСП</p> <p>MP-34(2 шт.) 762x16x714 MP-35(2 шт.) 762x16x1134 MP-36(2 шт.) 762x16x1852</p>	<p>Двери стеклянные</p> <p>MP-37(2 шт.) 762x4x1134</p>
<p>Корпус шкафа для одежды</p> <p>MP-32</p> <p>770x375x1930</p>	<p>Экраны из ЛДСП</p> <p>MP-41 600x16x450 MP-42 900x16x450 MP-43 1200x16x450 MP-44 1400x16x450</p>	<p>Приставки (использовать только с опорой)</p> <p>MP-45 600x600x16 MP-46 600x300x16</p>	<p>Опора Ø 60 (металл)</p> <p>АО-404 черная / хром h=700-740</p>	<p>Подставка под системный блок</p> <p>MP-50 250x444x280</p> <p>Полка для клавиатуры</p> <p>A-402 590x270</p>	<p>Комплект колесных опор</p> <p>P-703</p> <p>Замок для дверей из ЛДСП</p> <p>P-702 590x270</p>

Комбинации стеллажей с дверьми



Примеры компоновок рабочих мест:



СЕРИЯ МЕБЕЛИ МАТРИЦА/ ТЕХНИЧЕСКОЕ ОПИСАНИЕ

В производстве офисной мебели серии «Матрица» используется экологически чистая ламинированная ДСП с меламиновым покрытием толщиной 16 мм. ЛДСП соответствует санитарно-эпидемиологическим нормам.

Покрытие устойчиво к механическим и термическим воздействиям, царапинам и абразивному износу.

Торцы облицованы противоударной кромкой ПВХ толщиной 1 мм, меламиновой кромкой 0,4 мм, в цвет корпуса ЛДСП.

Ручки, роликовые направляющие тумб - металл.

Стекло фасады, полированные по периметру, стекло прозрачное толщиной 4 мм.

Сборка деталей осуществляется на эксцентриковые стяжки (фурнитура скрытого типа), что позволяет многократно разбирать и собирать мебель при перемещении и переездах.

Мебель соответствует требованиям ГОСТ 16371-2014, ГОСТ 20400-2013, ГОСТ 19917-2014.

Цвет исполнения - «Ясень Шимо».



Цвет исполнения - «Мали Венге».



ТОЛЩИНА ПЛИТЫ | 22 mm
18 mm



АРГО

СЕРИЯ МЕБЕЛИ ДЛЯ ПЕРСОНАЛА, ПРИЕМНЫХ, ПЕРЕГОВОРНЫХ КОМНАТ

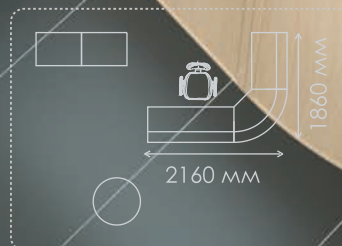
Серия офисной мебели «Арго» имеет большой элементный ряд, позволяющий выбрать тот тип и размер мебели, который подойдет именно Вам.

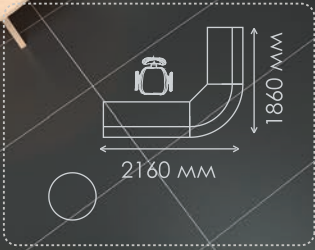
В серии «Арго» есть несколько видов столов - эргономичные и прямоугольные, столы на металлокаркасе и бенч-системы из нескольких рабочих мест. Несколько вариантов стеллажей, с возможностью комплектации разными фасадами, три вида тумб - мобильные, приставные, под оргтехнику, есть разделительные экраны и надставки. Дополнительные элементы серии: подставки под монитор и системный блок, подвесные полки, приставки к столам, полки под клавиатуру и многое другое.



Приёмная. Цвет «Бук». Состав и вид сверху на фото:

Шкаф для одежды А-307 – 2 шт., стол журнальный А-039, ресепшн состав: стол А-001, стол А-003, лоток под клавиатуру А-403, стойка А-550, стойка А-551, стойка А-553.





Цвет «Бук»: стол журнальный А-039, ресепшн состав: стол А-001, стол А-003, полка под клавиатуру А-403, стойка А-550, стойка А-551, стойка А-553.





Кабинет персонала. Цвет «Дуб Венге». Состав на фото:

Стол эргономичный А-200 лев/правый - 2 шт., тумба приставная АТ-07 - 4 шт., крышка к тумбе А-707 - 4 шт., приставка А-031, опора хром АО-404, тумба АТ-05 - 4 шт., крышка к тумбе АТ-05 А-705 - 4 шт., стол эргономичный А-202 лев/правый - 2 шт., стеллаж А-306 - 2 шт., шкаф для одежды А-308 - 2 шт..



Состав на фото:
 Бенч двойной на 4 рабочих места (глубина 73 см) АМБ-004-4 - 2 шт., экран прямоугольный СМЭ-16 - 4 шт., тумба подкатная АТ-03 - 8 шт.



Состав на фото:
 Бенч двойной на 4 рабочих места (глубина 60 см) АМБ-004.60-4 - 1 шт., экран прямоугольный СМЭ-16 - 2 шт., тумба подкатная АТ-03 - 4 шт.



Состав на фото:
 Бенч двойной на 4 рабочих места (глубина 73 см) АМБ-004-4 - 2 шт., экран прямоугольный СМЭ-16 - 4 шт., тумба подкатная АТ-03 - 4 шт.



Состав на фото:
 Бенч двойной на 4 рабочих места (глубина 60 см) АМБ-004.60-4 - 1 шт., экран прямоугольный СМЭ-16 - 2 шт., экран А-522 - 1 шт.



Отдел кадров. Цвет «Орех».
Состав на фото:▲

Шкаф А-310 – 3 шт., стеклянные двери А-стл 310 проз. - 3 комплекта, стол А-002.60 – 2 шт., экран СМЭ-12 - 2 шт.

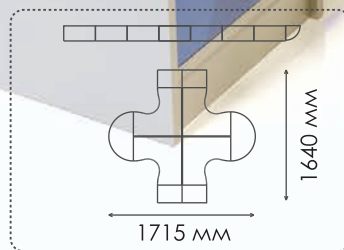
Рабочее место бухгалтера. Цвет «Бук».
Состав на фото:►

Шкаф А-310 - 3 шт., двери стеклянные А-стл310тон - 2 комплекта, стол правый А-204.60, тумба А-Т7 с топом, приставка А-033, опора металлическая АО-404, подставка под системный блок А-401.



Четыре рабочих места. Цвет «Серый» + дополнительный «Синий». Состав и вид сверху на фото:

Стол компактный А-203.60 лев. -2 шт., стол компактный А-203.60 прав. -2 шт., экран А-522 - 4 шт., подставка под монитор А-505 - 4 шт., приставка А-035 - 2 шт., опора металлическая АО-404 - 4 шт., полка для клавиатуры А-403 - 4 шт., тумба АТ-07 - 4 шт., + топ А-707.60 - 4 шт., подставка под системный блок А-401 - 4 шт., стеллаж А-302 - 7 шт., комплект дверей ЛДСП А-602 - 7 комплектов, стеллаж угловой А-322 - 1 шт.





Компьютерный класс. Цвет «Серый».
Состав на фото:

Стол компьютерный А-012 – 6 шт., стол
рабочий А-001.60, шкаф А-321 – 2 шт.,
дверь стеклянная А-стл321– 2 шт.



Отдел бухгалтерии. Цвет «Орех». Состав на фото:

Шкаф А-310 - 3 шт., комплект стеклянных дверей Астл310 - 3 комплекта, шкаф А-321 - 2 шт., дверь ЛДСП А-621 - 2 шт., стеллаж угловой А-326 - 2 шт., стол А-003 - 4 шт., экран А-523 - 2 шт., тумба мобильная АТ-03 - 4 шт.



Переговорная. Цвет «Орех». Состав на фото:

Стол рабочий А-001.60 - 6 шт., приставка А-036 - 4 шт., опора металлическая АО-404 - 4 шт., стеллаж А-304 - 4 шт., комплект дверей стеклянных А-стл304тон. - 2 комплекта, стеллаж угловой А-324 - 2 шт.



Кабинет с круглым столом для переговоров.
Цвет «Белый/Дуб Венге». Состав на фото: ▲

Стол А-0058, стол приставной А-016, стол круглый А-029,
стеллаж А-306 – 5 шт., комплект дверей ДСП А-602 - 2 шт.,
тумба подкатная АТ-04.

Кабинет персонала. Цвет «Белый/Дуб Венге».
Состав на фото: ►

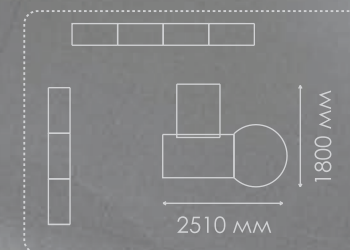
Стол эргономичный А-201 лев/правый - 4 шт. , приставка А-031, опора хром АО-404, тумба приставная АТ-07 - 2 шт., крышка к тумбе А-707 - 2 шт., стеллаж А-306 – 2 шт., комплект дверей ДСП А-602 - 4 шт., комплект стеклянных дверей А-стл304 прозр. - 4 комплекта, стелла А-304 - 3 шт., комплект дверей ДСП А-604, стеллаж А-302 - 2 шт..





Кабинет руководителя. Цвет «Гарбо». Состав и вид сверху на фото:

Стол А-004, приставка А-025, опора металлическая АО-404, стол приставной А-016, стеллаж А-302 – 4 шт., комплект дверей стеклянных А-стл302тон – 4 комплекта, стеллаж А-304 – 3 шт., комплект дверей стеклянных А-стл 304тон – 3 комплекта.





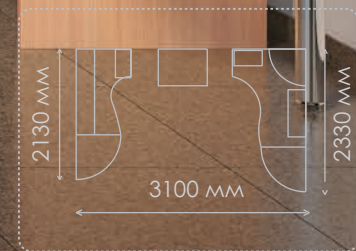
Бенч системы на металлокаркасе.
Цвет «Гарбо» / «Белый». Состав на фото:

АМБЛ-003.60-3 – 3 шт., экран СМЭ-14 – 9
шт., шкаф А-310 – 4 шт., комплект дверей
стеклянных А-стл310 тон – 4 комплекта.



Отдел кадров. Цвет «Груша Ароз». Состав и вид сверху на фото:

Стол А-200 правый, стол А-202 левый, приставка А-020 – 2 шт., опора металлическая АО-404 – 2 шт., тумба под оргтехнику АТ-10, надставка А-503, полка подвесная А-300, подставка под системный блок А-401 – 2 шт., полка под клавиатуру А-403 – 2 шт., подставка под монитор А-505.



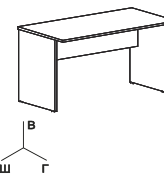
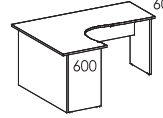
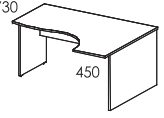
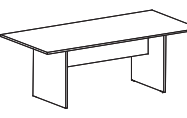
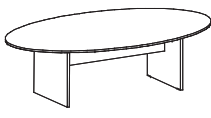



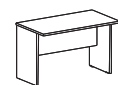

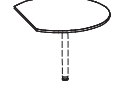













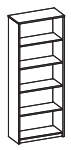




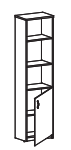






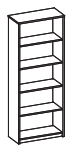




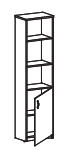


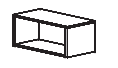
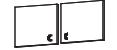








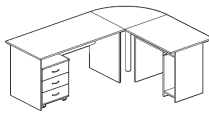
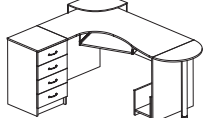
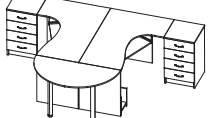
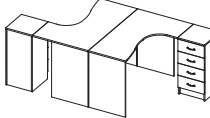
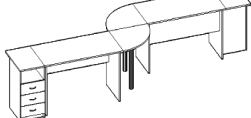


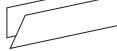


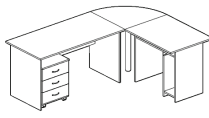
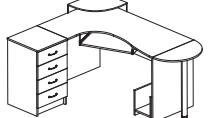
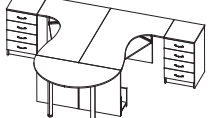
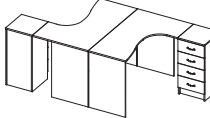
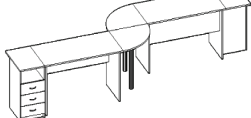




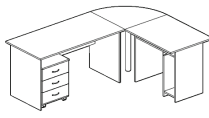
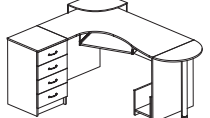
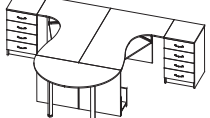
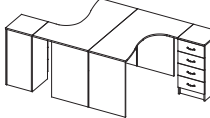
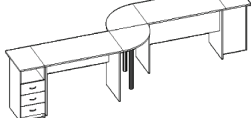


Большая переговорная комната. Цвет «Белый». Состав на фото:

Стол для заседаний А-0058 - 2 шт., стеллаж А-302 - 2 шт., стеллаж А-310 - 1 шт., стеллаж А-306 - 3 шт., комплект дверей ДСП: А-602, А-606, А-610, комплект стеклянных дверей А-стл302прозр.

СЕРИЯ МЕБЕЛИ АРГО / ЭЛЕМЕНТНЫЙ РЯД

Размеры изделий указаны в порядке Ш х Г х В (мм)

Столы																													
Стол рабочий		Стол компактный (на рисунке изображен левый стол)		Стол эргономичный (на рисунке изображен правый стол)		Стол для заседаний		Стол для заседаний		Стол для переговоров		Стол компьютерный		Стол журнальный															
	Артикул A-001 A-002 A-003 A-004 A-001.60 A-002.60 A-003.60	Размер Ш*Г*В 900x730x760 1200x730x760 1400x730x760 1600x730x760 900x600x760 1200x600x760 1400x600x760		600 600		730 450		A-0058 1800x850x760		A-028 2000x1200x760		A-029 1200x1200x760		A-012 900x730x760		A-039 800x800x430													
Столы													Тумбы																
Стол приставной		Приставки (без опоры)			Опора (60 х h 700-740)		Тумба подкатная		Тумба подкатная		Тумба для оргтехники		Каркас тумбы приставной		Крышки к тумбе АТ-05 (к столам А-201 и А-202)		Крышки к тумбе АТ-07 (к стороне 73 см и 60 см)												
	A-016 900x500x630					АО-404 хром АО-404 черная		АТ-03 440x450x580		АТ-04 440x450x600		АТ-10 800x600x600		АТ-05 440x450x740		АТ-07 440x600x740		А-705 440x450x22 А-706 730x450x22		А-707 440x730x22 А-706.60 440x600x22									
	АН-03		АН-04		АН-05 440x450x740		АН-07 440x450x740		А-306 770x370x2000		А-304 770x370x1220		А-302 770x370x850		А-322 370x370x850 А-324 370x370x1220 А-326 370x370x2000		А-310 770x370x2000		А-321 560x370x2000		А-307 770x580x2000		А-308 560x370x2000						
Стеллажи / Шкафы													Шкафы для документов																
Фасад синий к тумбе АТ-03		Фасад синий к тумбе АТ-04		Фасад синий к тумбе АТ-05		Фасад синий к тумбе АТ-05		Шкаф для документов широкий		Шкаф для документов узкий		Шкаф для одежды широкий		Шкаф для одежды узкий															
	АН-03		АН-04		АН-05 440x450x740		АН-07 440x450x740		А-306 770x370x2000		А-304 770x370x1220		А-302 770x370x850		А-322 370x370x850 А-324 370x370x1220 А-326 370x370x2000		А-310 770x370x2000		А-321 560x370x2000		А-307 770x580x2000		А-308 560x370x2000						
Стеллажи / Шкафы													Стойки ресепшн																
Антресоль открытая		Комплект дверей из ДСП для антресоли А-311		Дверь из ДСП к узкому шкафу		Дверь стеклянная к узкому шкафу		Комплект стеклянных дверей к широкому шкафу		Комплект дверей из ДСП к широкому шкафу		Стойка		Угловая стойка ресепшн радиальная		Угловая стойка ресепшн прямая		Надставка											
	А-311 770x370x410 А-317 770x580x410 А-318 560x370x410		А-603 710x20x390 А-608 510x20x390		А-621 510x20x1120		А-стл321 прозр. 510x1120 А-стл321 тон. 510x1120		А-стл302 прозр. 710x740 А-стл302 тон. 710x760 А-стл304 прозр. 710x1150 А-стл304 тон. 710x1150 А-стл310 прозр. 710x1120 А-стл310 тон. 710x1120		А-602 710x20x760 А-604 710x20x1150 А-606 710x20x1910 А-610 710x20x1120		А-551 960x360x1220 А-552 1260x360x1220 А-553 1460x360x1220 А-554 1660x360x1220		А-550 900x900x1220		А-556 правая 900x900x1220 А-555 левая 900x900x1220		А-501 900x300x420 А-502 1200x300x420 А-503 1400x300x420 А-504 1600x300x420										
Разное													Примеры компоновок рабочих мест:																
Надставка для монитора		Стеновая панель		Экран		Колёсные опоры для А-401		Подставка под системный блок																					
	А-505 600x600x100		А-106 600x20x200 А-109 900x20x200 А-112 1200x20x200		А-522 1200x18x250-450 А-523 1400x18x250-450 А-524 1600x18x250-450		Р703 Ø 40		А-401 250x460x220																				
	А-С01 55x30x75		А-300 770x290x600		А-402 черная 540x320 А-403 серый 590x350		Р702																						
				А-003, А-012, А-020, А-040, АТ-03				А-201 лев, А-032, А-040, АТ-05+А-705, А-401, А-505, А-403				А-203.60 лев, А-203.60 пр, АТ-07+А-707.60 (2), А-035, А-040 (2), А-401 (2), А-403 (2)				А-200 лев, А-200 пр, АТ-05+А-705 (2)				А-001.60, А-036 (2), А-040 черн., АТ-05+А-707.60									

СЕРИЯ МЕБЕЛИ АРГО/ ТЕХНИЧЕСКОЕ ОПИСАНИЕ

В производстве офисной мебели серии «Арго» используется экологически чистая ламинированная ДСП с меламиновым покрытием. Столы изготовлены полностью из ЛДСП толщиной 22 мм. Каркасы шкафов и стеллажей - ЛДСП 22 мм. Экраны, накладки ящиков тумб, двери шкафов изготовлены из ЛДСП толщиной 18 мм.

Приставки, накладки ящиков тумб, экраны могут быть выполнены в дополнительном цвете. Торцы облицованы противоударной кромкой ПВХ толщиной 2 мм, в цвет корпуса ЛДСП.

Ручки, роликовые направляющие тумб - металл. Стекланные фасады, подирированные по периметру, стекло прозрачное или тонированное толщиной 4 мм.

Металлокаркас П-образной формы сечением 50x25 цвета антрацит. Столы на м/каркасе комплектуются двумя заглушками для КК в цвет каркаса.

Эффект парящей столешницы. Соединение м/каркаса со столешницей - "металл-металл".

Сборка деталей осуществляется на эксцентриковые стяжки, что позволяет многократно разбирать и собирать мебель при перемещении и переездах. Мебель соответствует требованиям ГОСТ 16371-2014, ГОСТ 20400-2013, ГОСТ 19917-2014.

ЦВЕТА ИСПОЛНЕНИЯ


«Бук»




«Груша Ароза»



«Орех»




«Серый»



«Гарбо»



«Белый»



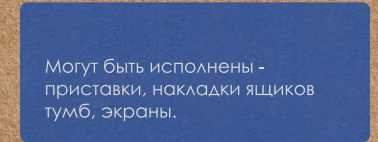
«Ясень Шимо»



«Дуб Венге»

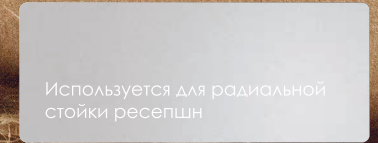


«Синий» - дополнительный



Могут быть исполнены -
приставки, накладки ящиков
тумб, экраны.

«Титан» - дополнительный



Используется для радиальной
стойки ресепшн

Столы на металлокаркасе

Столы рабочие глубиной 600 мм

Столы рабочие глубиной 730 мм

Стол для заседаний



Артикул	Наименование	Размер Ш*Г*В
AM-002.60	Стол рабочий 1200	1200x600x760
AM-003.60	Стол рабочий 1400	1400x600x760
AM-004.60	Стол рабочий 1600	1600x600x760
AM-005.60	Стол рабочий 1800	1800x600x760



Артикул	Наименование	Размер Ш*Г*В
AM-002	Стол рабочий 1200	1200x730x760
AM-003	Стол рабочий 1400	1400x730x760
AM-004	Стол рабочий 1600	1600x730x760
AM-005	Стол рабочий 1800	1800x730x760



AM-0058
1800x850x760

Бенч-системы (Расстояние между столешницами для фронтальных экранов должно быть 36 мм)

Бенч линейный на 2 рабочих места
(глубина рабочего места 600 мм)

Бенч линейный на 2 рабочих места
(глубина рабочего места 730 мм)



Артикул	Размер раб. места	Размер раб. места
АМБЛ-002.60-2	1200x600	2400x600x760
АМБЛ-003.60-2	1400x600	2800x600x760
АМБЛ-004.60-2	1600x600	3200x600x760
АМБЛ-005.60-2	1800x600	3600x600x760



Артикул	Размер раб. места	Размер раб. места
АМБЛ-002-2	1200x730	2400x730x760
АМБЛ-003-2	1400x730	2800x730x760
АМБЛ-004-2	1600x730	3200x730x760
АМБЛ-005-2	1800x730	3600x730x760

Разное

Модести-панели
с держателями



AM-12П	1070x18x350
AM-14П	1270x18x350
AM-16П	1470x18x350
AM-18П	1670x18x350

Бенч линейный на 3 рабочих места
(глубина рабочего места 600 мм)

Бенч линейный на 3 рабочих места
(глубина рабочего места 730 мм)



Артикул	Размер раб. места	Размер раб. места
АМБЛ-002.60-3	1200x600	3600x600x760
АМБЛ-003.60-3	1400x600	4200x600x760
АМБЛ-004.60-3	1600x600	4800x600x760
АМБЛ-005.60-3	1800x600	5400x600x760



Артикул	Размер раб. места	Размер раб. места
АМБЛ-002-3	1200x730	3600x730x760
АМБЛ-003-3	1400x730	4200x730x760
АМБЛ-004-3	1600x730	4800x730x760
АМБЛ-005-3	1800x730	5400x730x760

Экраны прямые
с держателями



СМЭ-12	1200x18x350
СМЭ-14	1400x18x350
СМЭ-16	1600x18x350
СМЭ-18	1800x18x350

Бенч двойной на 2 рабочих места
(глубина рабочего места 600 мм)

Бенч двойной на 2 рабочих места
(глубина рабочего места 730 мм)



Артикул	Размер раб. места	Размер раб. места
АМБ-002.60	1200x600	1200x1236x760
АМБ-003.60	1400x600	1400x1236x760
АМБ-004.60	1600x600	1600x1236x760
АМБ-005.60	1800x600	1800x1236x760



Артикул	Размер раб. места	Размер раб. места
АМБ-002	1200x730	1200x1496x760
АМБ-003	1400x730	1400x1496x760
АМБ-004	1600x730	1600x1496x760
АМБ-005	1800x730	1800x1496x760

Струбцина для
экрана



Подвесные
кабель-каналы



Заглушка
кабель-канала



Бенч двойной на 4 рабочих места
(глубина рабочего места 600 мм)

Бенч двойной на 4 рабочих места
(глубина рабочего места 730 мм)



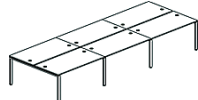
Артикул	Размер раб. места	Размер раб. места
АМБ-002.60-4	1200x600	2400x1236x760
АМБ-003.60-4	1400x600	2800x1236x760
АМБ-004.60-4	1600x600	3200x1236x760
АМБ-005.60-4	1800x600	3600x1236x760



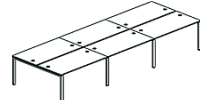
Артикул	Размер раб. места	Размер раб. места
АМБ-002-4	1200x730	2400x1496x760
АМБ-003-4	1400x730	2800x1496x760
АМБ-004-4	1600x730	3200x1496x760
АМБ-005-4	1800x730	3600x1496x760

Бенч двойной на 6 рабочих мест
(глубина рабочего места 600 мм)

Бенч двойной на 6 рабочих мест
(глубина рабочего места 730 мм)

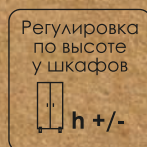
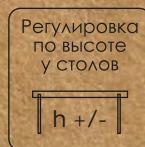


Артикул	Размер раб. места	Размер раб. места
АМБ-002.60-6	1200x600	3600x1236x760
АМБ-003.60-6	1400x600	4200x1236x760
АМБ-004.60-6	1600x600	4800x1236x760
АМБ-005.60-6	1800x600	5400x1236x760



Артикул	Размер раб. места	Размер раб. места
АМБ-002-6	1200x730	3600x1496x760
АМБ-003-6	1400x730	4200x1496x760
АМБ-004-6	1600x730	4800x1496x760
АМБ-005-6	1800x730	5400x1496x760

ТОЛЩИНА ПЛИТЫ | 25 mm
16 mm



АВАНГАРД

СЕРИЯ МЕБЕЛИ ДЛЯ БАНКОВ, CALL-ЦЕНТРОВ И ОФИСОВ OPEN SPACE

При разработке серии, мы учли сферу деятельности, подумали о том, какую эмоциональную нагрузку должно нести меблированное помещение – это ощущение пространства, света, строгость и стиль. Для меблировки больших помещений, плана call-центр и офисов open space, в элементном ряду серии представлен готовый модуль, с помощью которого можно выгодно использовать все свободное пространство для оптимальной размещения большого числа сотрудников.

Серия мебели «Авангард» содержит все необходимые элементы, что позволит обеспечить комфортные условия для работы сотрудников, приема посетителей, хранения документов.

Мебель «Авангард» станет частью отличного стиля компании!



Офис open space / call-центр.
Состав на фото:

Рабочая станция Н-010 - 18 шт., бок завершающий Н-009 (3 комплекта) - 1 шт., экран стеклянный в алюминиевой раме (1400 мм x 400 мм) - 18 шт., экран стеклянный в алюминиевой раме (730 мм x 400 мм) - 21 шт., шкаф для документов средний Н-001 - 20 шт., шкаф со стеклом Н-003 - 4 шт.



Отверстия под электропроводку с заглушками, с двух сторон стола

Разделяющие экраны
(устанавливаются по желанию)

Кабель канал
(в комплекте по желанию)

Секции для хранения документов и размещения системного блока

Файловый ящик в тумбах рабочей станции Н-010

Кабинет бухгалтерии. Состав на фото: ►

Стол рабочий Н-004 - 2 шт., экран стеклянный в алюминиевой раме (1400 мм x 400 мм) - 1 шт., тумба подкатная Н-006 - 2 шт., шкаф для документов средний Н-001 - 2 шт., шкаф со стеклом в алюминиевой раме Н-028 - 2 шт., гардероб - Н-033 - 1 шт.

◀ Рабочая станция Н-010.

Рабочая станция Н-010 - это модульный элемент, который позволяет создавать смежные рабочие места.

Преимуществом в этом случае является экономия площади помещения и эстетическая меблировка больших площадей.

Модуль Н-010 также может использоваться для создания отдельно стоящего рабочего места, для этого нужно использовать по одному завершающему боку для каждой станции Н-010.







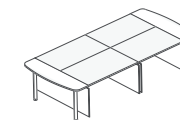
Кабинет руководителя. Состав на фото: ►

Стол руководителя Н-031 - 1 шт., бриф-приставка Н-032 - 1 шт., окончание конференц-стола Н-029 ч.2 - 1 шт., тумба подкатная Н-006 - 1 шт., шкаф со стеклом в алюминиевой раме Н-028 - 4 шт., гардероб - Н-033 - 1 шт.

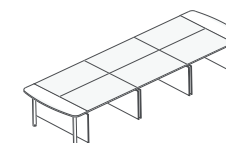
◀ Переговорная зона. Состав на фото:

Конференц-стол Н-029 - 4 шт., окончание конференц-стола Н-029 ч.2 - 1 шт., шкаф для документов средний Н-001 - 1 шт.

Примеры компоновок столов для переговоров:



Н-029 (4)
Н-029 ч.2 (1)



Н-029 (6)
Н-029 ч.2 (1)





Отдел кредитования. Состав на фото: ▲

Рабочая станция Н-010 - 3 шт., бок завершающий Н-009 (3 комплекта) - 1 шт., тумба-купе - 2 шт., гардероб двухсекционный - Н-002 - 2 шт.

Помещение для хранения архива. Состав на фото: ►

Шкаф со стеклом в алюминиевой раме Н-026 - 6 шт.



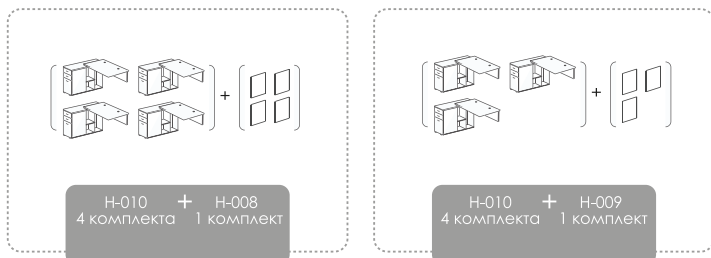
СЕРИЯ МЕБЕЛИ АВАНГАРД/ ЭЛЕМЕНТНЫЙ РЯД

Размеры изделий указаны в порядке Ш x Г x В (мм)

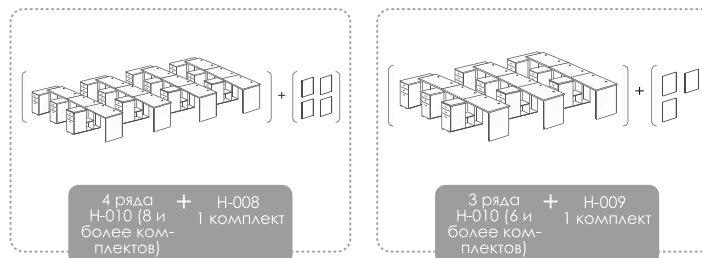
<p>Стол рабочий</p> <p>Арт. Н-004 Ш x Г x В 1400x730x750</p>	<p>Стол рабочий</p> <p>Н-005 1600x730x750</p>	<p>Рабочая станция</p> <p>Н-010 1400x1400x750</p>	<p>Бок завершающий для Н-010 *</p> <p>Н-008 (4 шт.) 596x16x720 Н-009 (3 шт.) 596x16x720</p>	<p>Стол приставной</p> <p>Н-027 900x500x750</p>	<p>Стол руководителя</p> <p>Н-031 1600x800x750</p>	
<p>Бриф-приставка</p> <p>Н-032 900x730x750</p>	<p>Конференц-стол (столешница на проставках)</p> <p>Н-029 1400x730x750</p>	<p>Окончание конференц-стола (в комплекте 2 шт.)</p> <p>Н-029 ч.2 1460x400x750</p>	<p>Греденция</p> <p>Н-007 1200x522x585</p>	<p>Тумба подкатная</p> <p>Н-006 430x450x520</p>	<p>Тумба-купе</p> <p>Н-034 1400x375x765</p>	
<p>Шкаф низкий</p> <p>Н-041 800x442x850</p>	<p>Шкаф для документов средний</p> <p>Н-001 940x442x1127</p>	<p>Шкаф со стеклом</p> <p>Н-003 800x442x2203</p>	<p>Шкаф со стеклом в алюминиевой раме</p> <p>Н-026 940x442x1472</p>	<p>Шкаф со стеклом в алюминиевой раме</p> <p>Н-028 800x442x2203</p>	<p>Разделительные экраны (стекло в алюм. раме)</p> <p>Размер индивидуальный</p>	
<p>Гардероб двухсекционный (с двумя замками)</p> <p>Н-002 800x597x2203</p>	<p>Гардероб</p> <p>Н-033 800x442x2203</p>	<p>Кабель канал (устанавливается под столешницу)</p> <p>Длина индивидуальная</p>	<p>Рекомендуем комбинировать</p> <p>Конференц-стол Н-029 + Окончание конференц-стола Н-029 ч.2</p> <p>Н-029 4 комплекта Н-029 ч.2 1 комплект</p>			<p>Стол руководителя Н-031 + Бриф-приставка Н-032</p>

* Бок завершающий для рабочей станции Н-010 предлагается в двух вариантах комплектации: арт. Н-008 - в комплекте 4 шт., с помощью этого комплекта Вы сможете составить 4 отдельно стоящих рабочих станции или завершить 4 ряда рабочих станций; арт. Н-009 - в комплекте 3 шт., с помощью этого комплекта Вы сможете составить 3 отдельно стоящих рабочих станции или завершить 3 ряда рабочих станций.

Рабочая станция Н-010, используем как отдельное рабочее место + Бок завершающий для Н-010:



Рабочая станция Н-010, используем как модуль для создания нескольких рабочих мест + Бок завершающий для Н-010:



СЕРИЯ МЕБЕЛИ АВАНГАРД/ ТЕХНИЧЕСКОЕ ОПИСАНИЕ

Материал - ЛДСП с меламиновым антибликовым покрытием. Покрытие устойчиво к механическим и термическим воздействиям, царапинам и абразивному износу. Толщина ЛДСП 25 мм и 16 мм.

Торцы облицованы противоударной кромкой ПВХ, толщиной 2 мм, в цвет корпуса ЛДСП, производства фирмы «Rehau» («Рехау», Германия).

Стекло «Сатинато» 4 мм, полированное по периметру, или в рамочном алюминиевом профиле.

Столы - столешница и опоры 25 мм. В столах и рабочих станциях предусмотрены декоративные кабель-каналы. Столы и рабочие станции комплектуются стеклянными настольными экранами в алюминиевом профиле.

Приставки к столам - ЛДСП 25 мм, опоры у приставок металлические цвета «хром». Шкафы и стеллажи - топы 25 мм, каркасы 16 мм, полки 16 мм, задние стенки шкафов и стеллажей ЛДСП 16 мм, двери 16 мм.

Тумбы - топы 25 мм, каркасы 16 мм, лицевые панели ящиков 16 мм, задние стенки тумб ЛДСП 16 мм. Тумбы и греденция укомплектованы прорезиненными роликами для «твердых» полов.

Фурнитура - в столах и рабочих станциях предусмотрены декоративные кабель каналы, ручки - металл, цвета «матовый хром», столы имеют регулировку по высоте 10 мм.

Мебель соответствует требованиям ГОСТ 16371-2014, ГОСТ 20400-2013, ГОСТ 19917-2014.

Цвет исполнения - «Ясень Шимо»

ТОЛЩИНА ПЛИТЫ | 32 mm

16 mm

АКЦЕНТ

КАБИНЕТ РУКОВОДИТЕЛЯ, ПЕРЕГОВОРНАЯ

Акцент от латинского *accentus* - ударение, выделение. Акцентирование, или акцентуация - подчеркивание, усиление одной детали, которая становится центральным элементом образа (Толковый словарь В. Даля).

Серия мебели «Акцент» выполнена из ЛДСП оригинальной технологии тиснения, имитирующего натуральный шпон, декорирована стеклянными панелями «Лакобель».

При разработке мебели серии «Акцент», мы руководствовались задачей создания лаконичного, стильного, представительского кабинета для современного руководителя. Главный акцент сделан на контраст цветов и материалов. Нельзя не отметить, что помимо ярко выраженной стилистики, серию отличает максимальная функциональность.

Кабинет получился спокойным, строгим, но в тоже время запоминающимся и необычным, благодаря сочетанию глянцевых поверхностей стекла и матового шпона.

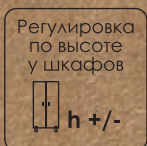
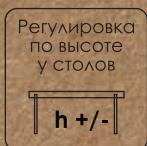

Надеемся, что кабинет «Акцент» выполнит свою представительскую функцию - формирование обязательно положительного первого впечатления о Вашей компании.

Кабинет «Акцент-М» для руководителя - яркий пример сочетания функциональности и минимализма.

Коллекция основана на принципах лаконичности форм. Строгие геометрические формы и акцент на детали - вот главные отличия кабинета.

Металлический П-образный каркас треугольного сечения черного цвета перекликается с черным стеклом, отдавая дань современным модным тенденциям в офисной мебели и подчеркивая индивидуальность и харизматичность владельца.

«Акцент-М» и «Акцент» выгодно отличает техническая наполненность: доводчики на ящиках и дверцах, эстетичная система хранения, модесты-панели со стеклом.





Состав на фото:
Стол рабочий КТ-20, конференц-приставка КТ-03, стеллаж комбинированный КТ-42 - 4 шт., дверь стеклянная левая КТ-53С - 4 шт., дверь стеклянная правая КТ-54С - 4 шт.



◀ Состав на фото:
Стол руководителя КТМ-17,
конференц - приставка
КТМ-03, модести - панель
КТП-17, стеллаж узкий КТ-41
- 4 шт., дверь ЛДСП левая
КТ-51 или правая КТ-52 - 4
шт, стеллаж комбини-
рованный КТ-42 - 3 шт.



Состав на фото:
Стол заседаний КТ-13 - 2 шт., окончание стола заседаний КТ-06 - 2 шт.,
стеллаж КТ-42 - 3 шт., дверь ЛДСП левая КТ-51 и правая КТ-52 - 6 шт.,
гардероб - КТ-44 - 2шт.


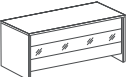


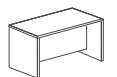

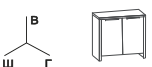



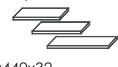
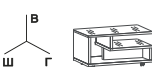

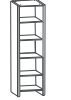
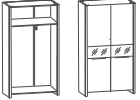

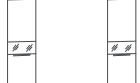

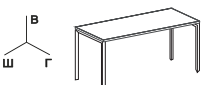
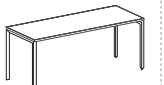
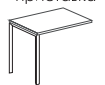




Состав на фото:

Стол рабочий КТ-17, сервис-тумба КТ-62, стеллаж узкий КТ-41 - 2 шт., дверь ЛДСП универсальная КТ-50 - 2 шт., дверь стеклянная левая КТ-53С или правая КТ-54С - 2 шт., стеллаж комбинированный КТ-42 - 2 шт.

СЕРИЯ МЕБЕЛИ АКЦЕНТ/ ЭЛЕМЕНТНЫЙ РЯД

Размеры изделий указаны в порядке Ш x Г x В (мм)

<p>Стол руководителя</p>  <p>Арт. КТ-17</p> <p>Ш x Г x В 1700x900x750</p>	<p>Стол руководителя</p>  <p>КТ-20</p> <p>2000x900x750</p>	<p>Конференц-приставка</p>  <p>КТ-03</p> <p>1350x800x750</p>	<p>Конференц-приставка</p>  <p>КТ-09</p> <p>900x800x750</p>	<p>Стол заседаний</p>  <p>КТ-13</p> <p>1350x900x750</p>	<p>Окончание стола заседаний (в упаковке одно изделие)</p>  <p>КТ-06</p> <p>1350x900x750</p>								
<p>Креденция</p>  <p>КТ-43</p> <p>846x442x848</p>	<p>Сервис-тумба</p>  <p>КТ-62</p> <p>1494x534x632</p>	<p>Тумба подкатная (левая)</p>  <p>КТ-61</p> <p>534x534x632</p>	<p>Тумба подкатная (правая)</p>  <p>КТ-61</p> <p>534x534x632</p>	<p>Топ декоративный (используется для замещения стандартного верхнего топа стеллажей и шкафов)</p>  <p>КТ-70 456x440x32 КТ-71 910x440x33 КТ-72 1818x440x34</p> <p>КТ-73 846x440x35 КТ-74 1690x440x36 КТ-75 2144x440x37 КТ-76 1754x440x38</p>									
<p>Стол журнальный</p>  <p>КТ-10</p> <p>880x550x530</p>	<p>Стеллаж комбинированный</p>  <p>КТ-42</p> <p>844x438x1970</p>	<p>Стеллаж узкий</p>  <p>КТ-41</p> <p>454x438x1970</p>	<p>Гардероб</p>  <p>КТ-44</p> <p>844x438x1970</p>	<p>Дверь стеклянная левая / правая</p>  <p>КТ-53С 386x5x1150</p>	<p>Дверь ЛДСП левая / правая</p>  <p>КТ-51 386x16x1870 КТ-52 386x16x1870</p>	<p>Дверь ЛДСП универсальная</p>  <p>КТ-50</p> <p>386x16x716</p>							
<p>Стол руководителя</p>  <p>КТМ-17 1700x900x750 КТМ-20 2000x900x750</p>				<p>Стол переговоров</p>  <p>2000x1400x750 2400x1400x750 2800x1400x750</p>		<p>Конференц-приставка</p>  <p>КТМ-03 1350x800x750 КТМ-09 900x800x750</p>		<p>Модести-панель</p>  <p>КТП-17 длина 1700 КТП-20 длина 2000</p>		<p>Комбинации стеллажей с дверьми</p>  <p>КТ-41 - 1 шт. КТ-50 - 1 шт.</p> <p>КТ-41 - 1 шт. КТ-50 - 1 шт. КТ-53С или КТ-54С - 1 шт.</p> <p>КТ-41 - 1 шт. КТ-51 или КТ-52 - 1 шт.</p> <p>КТ-42 - 1 шт. КТ-53С - 1 шт. КТ-54С - 1 шт.</p>			

Изделия на металлокаркасе. Технические характеристики металлокаркаса: профиль с треугольным сечением 59x59 мм черного цвета. Траверсы 40x20 мм. Регулировка по высоте. Крепление столешниц к каркасу осуществляется с использованием винтовых соединений типа "металл-металл".

Столешницы. Столы руководителя двух типоразмеров - шириной 1700 мм и 2000 мм, их глубина 900 мм. Высота столов 750 мм. Столешницы, опоры 32 мм, передняя панель (царга) 16 мм. Регулировка по высоте. Стол для заседаний состоит из двух приставок-окончаний и прямого модуля длиной 1350 мм, и набирается до нужной длины стола, минимальная длина 2700 мм. В состав кабинета входит журнальный стол.

Приставки. Конференц-приставки (или приставные бриф-столы) двух типоразмеров - 1350 мм и 900 мм, столешница 32 мм, опоры 32 мм. Кромка ПВХ 2 мм.

Тумбы. В серии представлены - руководящая мобильная сервис-тумба ассиметричного исполнения (левая/правая) 1495x534x632 мм и мобильная тумба на три ящика. Толщина топов 32 мм, толщина боковин 32/16 мм, лицевых панелей и задних стенок 16 мм. Все выдвигаемые ящики укомплектованы направляющими скрытого типа полного выдвижения с доводчиками фирмы «Hettich». Топы декорированы черным стеклом «Лакобель», полированным по периметру. Торцевые металлические ручки оригинального дизайна. Прорезиненные роликовые опоры.

Шкафы и стеллажи. Греденция двух дверная 846x442x848 мм. Корпус 32 мм, топ 32 мм, фасады 16 мм. Шкафы, стеллажи - боковины 32 мм, фасады 16 мм. Шкафы и стеллажи могут дополняться декоративными топами различной длины в зависимости от композиций шкафов групп. Автоматические петли с доводчиками. Регулируемые опоры. Дополнительные декоративные топы. Стеклянные фасады с системой открывания «push-up».

СЕРИЯ МЕБЕЛИ АКЦЕНТ/ ТЕХНИЧЕСКОЕ ОПИСАНИЕ

В производстве кабинета серии «Акцент» используется экологически чистая ламинированная ДСП с меламиновым антибликовым покрытием толщиной 32 мм и 16 мм. Тиснение: шпон.

Покрытие устойчиво к механическим и термическим воздействиям, царапинам и абразивному износу. Торцы облицованы противоударной кромкой ПВХ (PVC), толщиной 2 мм, в цвет корпуса ЛДСП, производства фирмы «Rehau» («Рехау», Германия).

Сборка деталей осуществляется на эксцентриковые стяжки (фурнитура скрытого типа), что позволяет многократно разбирать и собирать мебель при перемещении и переездах.

Мебель соответствует ГОСТ 16371-2014, ГОСТ 20400-2013, ГОСТ 19917-2014.


Цвет исполнения - «Дуб светлый».
Акценты черное стекло.



Цвет исполнения - «Орех Палда».
Акценты черное стекло.

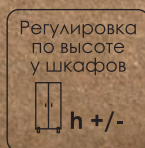
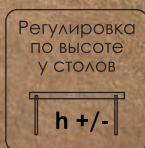
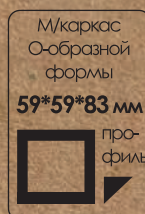


Цвет исполнения - «Орех Артисан».
Акценты черное стекло.



Arg

ТОЛЩИНА ПЛИТЫ | 25 mm
16 mm



АРГЕНТУМ

МЕБЕЛЬ ДЛЯ ПЕРСОНАЛА, КАБИНЕТА И ПЕРЕГОВОРНЫХ КОМНАТ

Ключевые определения дизайна – строгость, простота, достоинство и одновременно легкость. Декоры ЛДСП выполнены по технологии тиснения «шпон», его фактура создает необычайное зрительное и осязаемое ощущение теплоты натурального дерева.

«Миланский мебельный салон» выявляет тренды, устанавливает новые приоритеты и диктует модные тенденции и в офисной мебели тоже.

Что же отличает модную мебель для офиса и чем руководствоваться при выборе?

Во-первых, это уход от «классического» наследия в виде тяжелых форм, лакированных поверхностей и традиционной цветовой «коричневой» гаммы, отказ от криволинейных форм.

Во-вторых, демократизация интерьера.

В-третьих, сочетание натуральных материалов, таких как - шпон, кожа и современных - пластик, алюминий и т.д.

С учетом всего перечисленного и была разработана серия мебели «Аргентум».



Основная модная тенденция для столов - «парящая» столешница, когда столешница приподнята от опор с помощью дополнительных деталей. В серии «Аргентум» такими деталями являются алюминиевые проставки, придающие мебели ультрасовременный и легкий вид; проставки сочетаются с матовыми лаконичными ручками и квадратными опорами на тумбах и шкафах. В серии «Аргентум» представлены четыре наиболее востребованных типа-размера прямых столов, включая и стол 1800 мм для руководителя. Также представлены столы переговорные двух типа-размеров, стол приставной, для комплектации кабинета руководителя, конференц-приставки.

Состав на фото:
Стол рабочий НТМ-160, конференц-приставка НТМ-735, стол для заседаний НТМ-200.90 - 4 шт., стеллаж-купе НТ-412 - 3 шт., греденция НТ-350.



Состав на фото:
Стол рабочий НТМ-160, конференц-приставка НТМ-735, стеллаж НТ-580 - 5 шт., комплект дверей стеклянных НТ-601.2 СТЛ - 5 шт., комплект дверей ЛДСП низких НТ-600.2 - 5 шт., греденция НТ-350, стол для заседаний НТМ-200.90 - 4 шт.



Состав на фото:
Стол рабочий НТМ-160, конференц-приставка НТМ-735, стеллаж НТ-580 - 5 шт., комплект дверей стеклянных НТ-601.2 СТА - 5 шт., комплект дверей ЛДСП низких НТ-600.2 - 5 шт., греденция НТ-350, стол для заседаний НТМ-200.90 - 4 шт., стеллаж-купе НТ-412 - 3 шт.



Состав на фото:
Стол рабочий НТМ-160, конференц-при-
ставка НТМ-735, стеллаж-купе НТ-412 - 3 шт.



Состав на фото:
 Стол НТМП.П-200, стол НТМП.О-180, бэнч-система на 2 рабочих места НТМП.О.Б2-160, бэнч-система на 4 рабочих места НТМП.О.Б 4-120 - 3 шт., настольный экран СМЭ-12 - 6 шт., настольный экран СМЭ-07 - 2 шт., тумба подкатная НТ-330 -12 шт., тумба подкатная с файловым ящиком НТ-330Ф - 3 шт., стеллаж средний широкий НТ-480 - 4 шт., комплект стеклянных дверей НТ-601.2СТЛ - 6 шт., НТ-580 - 3 шт., комплект дверей ЛДСП низких НТ-600.2 - 3 шт.





Состав на фото:
Стол НТМП.О-180, тумба подкатная НТ-330 -1 шт., тумба подкатная с файловым ящиком НТ-330Ф - 1 шт., стеллаж НТ-580 - 3 шт., комплект стеклянных дверей НТ-601.2СТА - 3 шт., комплект дверей ЛДСП низких НТ-600.2 - 3 шт.



Состав на фото:
Стол рабочий НТ-120 - 4 шт., тумба подкатная НТ-330 - 4 шт., стеллаж высокий НТ-580 - 4 шт., комплект дверей ЛДСП средних НТ-601.2 - 4 шт., комплект дверей ЛДСП низких НТ-600.2 - 4 шт., экраны в алюминиевой раме - 9 шт. (индивид. размера).



Состав на фото:
Стол рабочий НТ-180, конференц-приставка НТ-709, тумба подкатная НТ-330, греденция НТ-350, стеллаж высокий широкий НТ-580 - 2 шт., комплект дверей стеклянных НТ-601.2 СЛ - 2 шт., комплект дверей ЛДСП низких НТ-600.2 - 2 шт.

А
С



Состав на фото:
Стол рабочий НТ-180, конференц-приставка НТ-709, тумба подкатная НТ-330, греденция НТ-350, стеллаж высокий широкий НТ-580 - 2 шт., комплект дверей стеклянных НТ-601.2 СТЛ - 2 шт., комплект дверей ЛДСП низких НТ-600.2 - 2 шт.



Состав на фото:
Стол рабочий НТ-180, стеллаж высокий
широкий НТ-580 - 2 шт., комплект дверей
стеклянных НТ-601.2 СЛ, комплект дверей
ЛДСП низких НТ-600.2, стеллаж высокий
узкий НТ-540 - 2 шт.



Состав на фото:

Стол рабочий НТ-160 - 2 шт., стол рабочий НТ-120 - 2 шт., приставка НТ-700 - 2 шт., опора НТН-1 - 2 шт., тумба подкатная НТ-330 - 2 шт., стеллаж высокий широкий НТ-580, стеллаж высокий узкий НТ-540 - 2 шт., стеллаж средний широкий НТ-480, стеллаж средний узкий НТ-440 - 2 шт., комплект дверей стеклянных НТ-601.2 СТА - 2 шт., комплект дверей ЛДСП низких НТ-600.2, дверь ЛДСП высокая НТ-602 - 2 шт., дверь ЛДСП средняя НТ-601 - 2 шт.

СЕРИЯ МЕБЕЛИ АРГЕНТУМ-М / ЭЛЕМЕНТНЫЙ РЯД

Размеры изделий указаны в порядке Ш х Г х В (мм)

СЕРИЯ МЕБЕЛИ АРГЕНТУМ-М/ ТЕХНИЧЕСКОЕ ОПИСАНИЕ

Столы руководителя на металлокаркасе - труба с прямоугольным сечением 60*30 мм О-образной формы, со вставкой ДСП

Стол руководителя	Стол руководителя	Конференц-приставка стола руководителя	Конференц-приставка стола руководителя	Стол для заседаний
HTM-160 1600x900x750	HTM-180 1800x900x750	HTM-709 900x600x750	HTM-735 1300x600x750	HTM-200.90 2000x900x750

В столах руководителя используется О-образный металлокаркас с сечением 60*30 мм цвета металл с ЛДСП - вставками.

Технические характеристики металлокаркаса оперативной линейки «Аргентум-М».

Металлокаркас для оперативных столов и рабочих станций:

- цвет: антрацит, белый, металл;
- завершающие опоры столов, рабочих станций и бенчей – труба с треугольным сечением в форме равнобедренного треугольника 59x59x83 мм;
- промежуточные опоры линейных и двойных бенчей-труба с профильным прямоугольным сечением 60x40;
- траверсы (связи) - труба с прямоугольным сечением 40x20 мм, универсальные с возможностью установки как для одиночного стола, так для бенч-системы (т.е. подходят, как к завершающим, так и промежуточным опорам).

Бенч-системы линейные на металлокаркасе - труба с треугольным сечением 59*59*83 мм П-образной формы (Расстояние между столешницами для фронтальных экранов - 36 мм)

Столы рабочие глубиной 730 мм	Бенч линейный на 2 рабочих места	Бенч линейный на 3 рабочих места	Дополнительный модуль
HTMP.П-120 Стол рабочий 1200 1200x730x760 HTMP.П-140 Стол рабочий 1400 1400x730x760 HTMP.П-160 Стол рабочий 1600 1600x730x760 HTMP.П-180 Стол рабочий 1800 1800x730x760 HTMP.П-200 Стол рабочий 2000 2000x730x760	HTMP.П-120.2 Размер раб. места 1200x730 2400x730x760 HTMP.П-140.2 Размер раб. места 1400x730 2800x730x760 HTMP.П-160.2 Размер раб. места 1600x730 3200x730x760 HTMP.П-180.2 Размер раб. места 1800x730 3600x730x760 HTMP.П-200.2 Размер раб. места 2000x730 4000x730x760	HTMP.П-120.3 Размер раб. места 1200x730 3600x730x760 HTMP.П-140.3 Размер раб. места 1400x730 4200x730x760 HTMP.П-160.3 Размер раб. места 1600x730 4800x730x760 HTMP.П-180.3 Размер раб. места 1800x730 5400x730x760 HTMP.П-200.3 Размер раб. места 2000x730 6000x730x760	HTMP.П-120Э 1200x730x760 HTMP.П-140Э 1400x730x760 HTMP.П-160Э 1600x730x760 HTMP.П-180Э 1800x730x760 HTMP.П-200Э 2000x730x760

Бенч-системы линейные на металлокаркасе - труба с треугольным сечением 59*59*83 мм О-образной формы (Расстояние между столешницами для фронтальных экранов - 36 мм)

Столы рабочие глубиной 730 мм	Бенч линейный на 2 рабочих места	Бенч линейный на 3 рабочих места	Дополнительный модуль
HTMP.О-120 Стол рабочий 1200 1200x730x760 HTMP.О-140 Стол рабочий 1400 1400x730x760 HTMP.О-160 Стол рабочий 1600 1600x730x760 HTMP.О-180 Стол рабочий 1800 1800x730x760 HTMP.О-200 Стол рабочий 2000 2000x730x760	HTMP.О-120.2 Размер раб. места 1200x730 2400x730x760 HTMP.О-140.2 Размер раб. места 1400x730 2800x730x760 HTMP.О-160.2 Размер раб. места 1600x730 3200x730x760 HTMP.О-170.2 Размер раб. места 1800x730 3600x730x760 HTMP.О-200.2 Размер раб. места 2000x730 4000x730x760	HTMP.О-120.3 Размер раб. места 1200x730 3600x730x760 HTMP.О-140.3 Размер раб. места 1400x730 4200x730x760 HTMP.О-160.3 Размер раб. места 1600x730 4800x730x760 HTMP.О-180.3 Размер раб. места 1800x730 5400x730x760 HTMP.О-200.3 Размер раб. места 2000x730 6000x730x760	HTMP.О-120Э 1200x730x760 HTMP.О-140Э 1400x730x760 HTMP.О-160Э 1600x730x760 HTMP.О-180Э 1800x730x760 HTMP.О-200Э 2000x730x760

В линейке представлены два вида металлокаркаса – П- и О-образный.

Завершающие опоры одиночных столов на металлокаркасе могут иметь П-образную и О-образную формы.

Промежуточные опоры линейных рабочих станций, могут быть П-образной формы и О-образной формы.

Промежуточные опоры двойных бенчей имеют только П-образную форму. Опоры заглублены относительно края столешницы на 300 мм.

Бенч-системы двойные на металлокаркасе - труба с треугольным сечением 59*59*83 мм П-образной формы (Расстояние между столешницами для фронтальных экранов - 36 мм)

Бенч двойной на 2 рабочих места	Бенч двойной на 4 рабочих места	Бенч двойной на 6 рабочих места	Дополнительный модуль
HTMP.П.Б2-120 Раб. место 1200x730 1200x1496x760 HTMP.П.Б2-140 Раб. место 1400x730 1400x1496x760 HTMP.П.Б2-160 Раб. место 1600x730 1600x1496x760 HTMP.П.Б2-180 Раб. место 1800x730 1800x1496x760 HTMP.П.Б2-200 Раб. место 2000x730 2000x1496x760	HTMP.П.Б4-120 Размер раб. места 1200x730 2400x1496x760 HTMP.П.Б4-140 Размер раб. места 1400x730 2800x1496x760 HTMP.П.Б4-160 Размер раб. места 1600x730 3200x1496x760 HTMP.П.Б4-170 Размер раб. места 1800x730 3600x1496x760 HTMP.П.Б4-200 Размер раб. места 2000x730 4000x1496x760	HTMP.П.Б6-120 Размер раб. места 1200x730 3600x1496x760 HTMP.П.Б6-140 Размер раб. места 1400x730 4200x1496x760 HTMP.П.Б6-160 Размер раб. места 1600x730 4800x1496x760 HTMP.П.Б6-180 Размер раб. места 1800x730 5400x1496x760 HTMP.П.Б6-200 Размер раб. места 2000x730 6000x1496x760	HTMP.П.Б2-120Э 1200x1496x760 HTMP.П.Б2-140Э 1400x1496x760 HTMP.П.Б2-160Э 1600x1496x760 HTMP.П.Б2-180Э 1800x1496x760 HTMP.П.Б2-200Э 2000x1496x760

Соединение столешниц с металлокаркасом - «металл-металл».

Используя одинарные и двойные наборные модули можно создавать рабочие станции из 2, 3, 4, 6 и более рабочих мест. Столешницы выполнены в пяти типа-размерах и имеют вырез под проводку. Толщина столешниц – 25 мм, с кромкой АВС 2 мм по периметру.

Модести-панели столов крепятся к нижней части столешницы при помощи держателей-кронштейнов в цвет каркаса. Держатели изготовлены из листовой стали толщиной 3 мм.

Опционно рабочие столы комплектуются металлическими лючками под провода и подстольными металлическими лотками в цвет металлокаркаса для кабель-менеджмента.

Бенч-системы двойные на металлокаркасе - труба с треугольным сечением 59*59*83 мм О-образной формы (Расстояние между столешницами для фронтальных экранов - 36 мм)































Бенч двойной на 2 рабочих места	Бенч двойной на 4 рабочих места	Бенч двойной на 6 рабочих места	Дополнительный модуль
HTMP.О.Б2-120 Раб. место 1200x730 1200x1496x760 HTMP.О.Б2-140 Раб. место 1400x730 1400x1496x760 HTMP.О.Б2-160 Раб. место 1600x730 1600x1496x760 HTMP.О.Б2-180 Раб. место 1800x730 1800x1496x760 HTMP.О.Б2-200 Раб. место 2000x730 2000x1496x760	HTMP.О.Б4-120 Размер раб. места 1200x730 2400x1496x760 HTMP.О.Б4-140 Размер раб. места 1400x730 2800x1496x760 HTMP.О.Б4-160 Размер раб. места 1600x730 3200x1496x760 HTMP.О.Б4-170 Размер раб. места 1800x730 3600x1496x760 HTMP.О.Б4-200 Размер раб. места 2000x730 4000x1496x760	HTMP.О.Б6-120 Размер раб. места 1200x730 3600x1496x760 HTMP.О.Б6-140 Размер раб. места 1400x730 4200x1496x760 HTMP.О.Б6-160 Размер раб. места 1600x730 4800x1496x760 HTMP.О.Б6-180 Размер раб. места 1800x730 5400x1496x760 HTMP.О.Б6-200 Размер раб. места 2000x730 6000x1496x760	HTMP.О.Б2-120Э 1200x1496x760 HTMP.О.Б2-140Э 1400x1496x760 HTMP.О.Б2-160Э 1600x1496x760 HTMP.О.Б2-180Э 1800x1496x760 HTMP.О.Б2-200Э 2000x1496x760

Столы эргономичные на металлокаркасе - труба с треугольным сечением П-образной формы





Столы эргономичные	Столы эргономичные	Столы эргономичные двойные	Столы эргономичные	Столы эргономичные	Столы эргономичные двойные	Настольные экраны с держателями	Модести-панель с держателями
HTMP.П-040_ЛВ 1400x1100x750 HTMP.П-060_ЛВ 1600x1100x750	HTMP.П.П-040_ПР 1400x1100x750 HTMP.П.П-060_ПР 1600x1100x750	HTMP.П.П.Б2-040 1400x2236x750 HTMP.П.П.Б2-060 1600x2236x750	HTMP.О-040_ЛВ 1400x1100x750 HTMP.О-060_ЛВ 1600x1100x750	HTMP.О-040_ПР 1400x1100x750 HTMP.О-060_ПР 1600x1100x750	HTMP.О.Б2-040 1400x2236x750 HTMP.О.Б2-060 1600x2236x750	СМЭ-07 730x325x16 СМЭ-12 1200x350x16 СМЭ-14 1400x350x16 СМЭ-16 1600x350x16 СМЭ-18 1800x350x16 СМЭ-20 2000x350x16	СММ-12 1050x350x16 СММ-14 1250x350x16 СММ-16 1450x350x16 СММ-18 1650x350x16 СММ-20 1850x350x16

СЕРИЯ МЕБЕЛИ АРГУМЕНТ / ЭЛЕМЕНТНЫЙ РЯД

Размеры изделий указаны в порядке Ш x Г x В (мм)

 Стол рабочий Арт. Ш x Г x В HT-120 1200x730x750 HT-140 1400x730x750 HT-160 1600x730x750	 Стол руководителя HT-180 1800x800x750	 Конференц-приставка HT-709 900x730x725 HT-735 1350x730x725	 Стол для переговоров HT-090 900x900x750	 Стол заседаний HT-200.90 2000x900x750	 Стол приставной HT-120.06 1200x600x725
 Греденция HT-350 1350x445x670	 Тумба для оргтехники HT-340 900x595x620	 Тумба подкатная HT-330 430x445x583	 Тумба подкатная с файловым ящиком HT-330 Ф 430x445x583	 Шкаф для одежды HT-590Ш 900x445x2050	 Стеллаж высоки широкий HT-580 800x445x2050
 Стеллаж средний узкий HT-440 400x445x1280	 Стеллаж средний широкий HT-480 800x445x1280	 Стеллаж высоки узкий HT-540 400x445x2050	 Двери из ЛДСП к широкому стеллажу HT-600.2 780x16x764 HT-601.2 780x16x1180 HT-602.2 780x16x1948	 Двери из ЛДСП к узкому стеллажу HT-600 390x16x764 HT-601 390x16x1180 HT-602 390x16x1948	 Двери стеклянные HT-601.2СТЛ 390x4x1180 HT-601.2СТЛ 780x4x1180
 Подставка под системный блок HT-800 270x450x280	 Приставка HT-700 730x730x25	 Опора (материал: алюминий) НТН-1 60x60x720	 Комплект опор из 4 шт. для стола HT-090 (материал: алюминий) НТН-4 h=720	 Полка под клавиатуру (материал: пластик) А-402 540x320	 Комплект колесных опор из 4 шт. на площадке НТК-4 h=50
 Стеллаж-купе HT-412 1200x445x1280	 Стол эргономичный левый/правый HT-060 1600x1100x750	 Стол эргономичный левый/правый HT-040 1400x1100x750	 Тумба приставная HT-320 440x450/730x750	 Крышка к тумбе (стороне стола 45 см) HT-320/45 440x450x25	 Крышка к тумбе (стороне стола 73 см) HT-320/73 440x730x25

Комбинации стеллажей с дверьми

 HT-440 HT-440 HT-440 HT-601 HT-600 HT-601.2СТЛ 400x445x1280	 HT-480 HT-480 HT-480 HT-601.2 HT-600.2 HT-601.2СТЛ 800x445x1282	 HT-540 HT-540 HT-540 HT-540 HT-600 HT-600 HT-600 HT-601 HT-601.2 HT-600 HT-601 400x445x2050	 HT-580 HT-580 HT-580 HT-580 HT-600.2 HT-600.2 HT-601.2СТЛ HT-600.2 800x445x2050
--	--	---	--

СЕРИЯ МЕБЕЛИ АРГУМЕНТ И АРГУМЕНТ-М / ЦВЕТА ИСПОЛНЕНИЯ

«Дуб Сафари»



«Сосна Винтер»



«Лиственница»



СЕРИЯ МЕБЕЛИ АРГУМЕНТ / ТЕХНИЧЕСКОЕ ОПИСАНИЕ

В производстве серии «Аргентум», «Аргентум-М» используется экологически чистая ламинированная ДСП с меламиновым антибликовым покрытием толщиной 25 мм и 16 мм. Технология тиснения ЛДСП - «шпон». Покрытие устойчиво к механическим и термическим воздействиям, царапинам и абразивному износу. Торцы облицованы противоударной кромкой АВС, толщиной 2 мм, в цвет изделия.

В серии «Аргентум» - столешницы, опоры столов, приставка, топы и основания шкафов изготовлены из ЛДСП толщиной 25 мм.

В шкафах использованы декоративные регулируемые опоры Н-50 мм цвета матовый хром.

Каркасы стеллажей и тумб, двери, лицевые панели ящиков тумб изготовлены из ЛДСП толщиной 16 мм. Ящики тумб - ЛДСП 16 мм, цвет: лайм.

Стекло тонированное в массе 4мм.

Столешницы соединены с опорами проставками цвета матовый хром.

Рамки стеклянных дверей и экранных перегородок - алюминий в цвете "матовый хром"; ручки дверей шкафов и ящиков, проставки между опорами и столешницами столов выполнены из прочного акрилового материала, с покрытием в цвет «матовый металл».

Опоры-ножки квадратного сечения в цвете "матовый хром". Опорами-ножками комплектуются стеллажи, шкаф для одежды, тумба под оргтехнику.

Опоры стеллажей, шкафов, столов, тумбы под оргтехнику имеют регулировку по высоте +/-10 мм.

На верхних ящиках всех тумб, кроме тумбы для оргтехники, есть замок. Выдвижные ящики тумб монтируются на металлические направляющие производства фирмы «Хетих» («Hettich», Германия), с механизмом полного открывания с нейлоновыми роликами.

Двери шкафов монтируются на автоматические петли с доводчиками, регулируемые в трех плоскостях, с углом открывания 110 градусов.

Сборка деталей осуществляется на эксцентриковые стяжки (фурнитура скрытого типа), что позволяет многократно разбирать и собирать мебель при перестановке и переездах без потери качества.

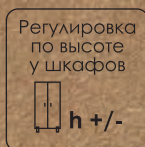
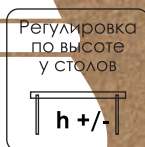
Мебель соответствует требованиям ГОСТ 16371-2014, ГОСТ 20400-2013, ГОСТ 19917-2014.

ТОЛЩИНА ПЛИТЫ | 38 mm
18 mm

ПРИОРИТЕТ

КАБИНЕТ РУКОВОДИТЕЛЯ, ПЕРЕГОВОРНАЯ

Кабинет серии «Приоритет» это стильный, классический кабинет для руководителя. Лаконичные и строгие формы, правильные линии, благородная цветовая гамма поддержат деловую атмосферу офиса. Массивные детали мебели, выполненные из плиты 38 мм, придадут кабинету солидный респектабельный вид.





Состав на фото:
Стол рабочий К-961, конференц-приставка К-969, тумба мобильная К-923, гардероб К-988, стеллаж К-932 - 2 шт., стеллаж К-934 - 3 шт., комплект дверей ЛДСП К-976 - 2 шт., комплект дверей стеклянных К-983 - 2 шт. и К-982, комплект дверей ЛДСП К-978, комплект дверей ЛДСП К-973, стеллаж К-933 - 5 шт., дверь ЛДСП К-977- 2 шт., комплект дверей стеклянных в раме К-981 - 2 шт., база стола для переговоров К-965, модуль стола для переговоров К-966 - 2 шт..

Состав на фото:
Стол рабочий К-962, конференц-приставка
К-968, тумба мобильная К-923, приставка
К-921, опора Р-701 - 2 шт., гардероб К-988,
стеллаж К-934, комплект дверей ЛДСП
К-976, комплект дверей К-981, стеллаж К-932,
дверь ЛДСП К-973, дверь К-979.








Состав на фото:

Стол рабочий К-961, конференц-приставка К-969, тумба мобильная К-923, гардероб К-988, стеллаж К-932 - 2 шт., стеллаж К-934 - 3 шт., комплект дверей ЛДСП К-976 - 2 шт., комплект дверей стеклянных К-983 - 2 шт. и К-982, комплект дверей ЛДСП К-978, комплект дверей ЛДСП К-973, стеллаж К-933 - 5 шт., дверь ЛДСП К-977 - 2 шт., комплект дверей стеклянных в раме К-981 - 2 шт., база стола для переговоров К-965, модуль стола для переговоров К-966 - 2 шт..



Состав на фото: ▲
Стол рабочий К-961, конференц-приставка К-969, тумба credenция
К-970, стол журнальный К-963.

◀ База стола для переговоров К-965, модуль стола для переговоров
К-966 - 2 шт., тумба К-928 - 3 шт..



Состав на фото:
Стол руководителя К-961, конференц-приставка К-968, модуль стола для переговоров К-966 - 2 шт., база стола для переговоров К-965, стеллаж К-934, комплект дверей ЛДСП К-976 - 2 шт., комплект дверей стеклянных К-983 - 2 шт.



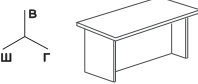

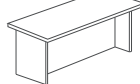







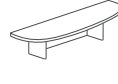

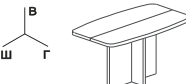
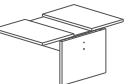
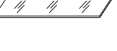


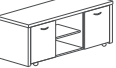
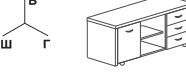




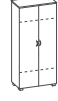
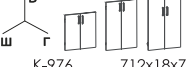

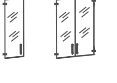



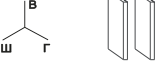



Состав на фото:
Стол руководителя К-961, конференц-приставка К-968, гардероб К-988, стеллаж К-934 - 5 шт., комплект дверей ЛДСП К-976 - 2 шт., комплект дверей стеклянных К-983 - 2 шт., комплект дверей ЛДСП К-978 - 3 шт.



Состав на фото:
Модуль стола для переговоров K-966 - 2 шт.,
база стола для переговоров K-965.

СЕРИЯ МЕБЕЛИ ПРИОРИТЕТ/ ЭЛЕМЕНТНЫЙ РЯД

Размеры изделий указаны в порядке Ш x Г x В (мм)

<p>Стол руководителя</p>  <p>Арт. К-960</p> <p>Ш x Г x В 1600x900x750</p>	<p>Стол руководителя</p>  <p>К-961</p> <p>1800x900x750</p>	<p>Стол руководителя</p>  <p>К-962</p> <p>2000x900x750</p>	<p>Конференц-приставка</p>  <p>К-967</p> <p>800x800x750</p>	<p>Конференц-приставка</p>  <p>К-968</p> <p>800x1200x750</p>	<p>Модуль конференц-приставки</p>  <p>К-969</p> <p>800x800x750</p>
<p>Стол для переговоров круглый</p>  <p>К-964</p> <p>1200x1200x750</p>	<p>Приставка</p>  <p>К-922</p> <p>797x445x38</p>	<p>Приставка</p>  <p>К-921</p> <p>1600x600x38</p>	<p>Опора (титан)</p>  <p>P-701</p> <p>Ø 80</p>	<p>Надставка декоративная</p>  <p>К-931</p> <p>1200x286x218</p>	<p>Стол журнальный</p>  <p>К-963</p> <p>1000x600x506</p>
<p>База стола для переговоров</p>  <p>К-965</p> <p>1400x1200x750</p>	<p>Модуль стола для переговоров</p>  <p>К-966</p> <p>1400x900x750</p>	<p>Вкладыш для K-966 стеклянный</p>  <p>К-930</p> <p>898x246x5</p>	<p>Тумба мобильная с центральной замком</p>  <p>К-923</p> <p>434x470x600</p>	<p>Тумба для ТВ на регулируемых опорах</p>  <p>К-928</p> <p>722x446x676</p>	<p>Креденция на колесных опорах</p>  <p>К-970</p> <p>1200x446x600</p>
<p>Креденция на колесных опорах</p>  <p>К-971</p> <p>1200x446x600</p>	<p>Креденция на колесных опорах</p>  <p>К-972</p> <p>1200x446x600</p>	<p>Стеллаж высокий узкий</p>  <p>К-932</p> <p>360x420x2000</p>	<p>Стеллаж высокий широкий</p>  <p>К-934</p> <p>720x420x2000</p>	<p>Стеллаж средний широкий</p>  <p>К-933</p> <p>720x420x1215</p>	<p>Гардероб</p>  <p>К-988</p> <p>720x420x2000</p>
<p>Двери из ЛДСП к широкому стеллажам</p>  <p>К-976 712x18x783 К-977 712x18x1167 К-978 712x18x1952</p>	<p>Двери из ЛДСП к узкому стеллажу</p>  <p>К-973 356x18x783 К-974 356x18x1167 К-975 356x18x1952</p>	<p>Двери стеклянные</p>  <p>К-982 356x4x1167 К-983 712x4x1167</p>	<p>Двери стеклянные в алюминиевой рамке (матовое стекло)</p>  <p>К-979 (правая) 356x20x1165 К-980 (левая) 356x20x1165 К-981 712x20x1165</p>	<p>Топ дополнительный (используется индивидуально)</p>  <p>К-954 726x446x38 К-955 1086x446x38 К-956 1446x446x38 К-957 1808x446x38 К-958 2169x446x38</p>	<p>Топ дополнительный (используется с K-947/K-948)</p>  <p>К-949 802x446x38 К-950 1162x446x38 К-951 1522x446x38 К-952 1884x446x38 К-953 2245x446x38</p>
<p>Комплект боковин</p>  <p>К-947</p> <p>442x38x1171</p>	<p>Комплект боковин</p>  <p>К-948</p> <p>442x38x1956</p>	<p>Подставка под системный блок</p>  <p>К-929</p> <p>228x444x306</p>	<p>Комбинации стеллажей с дверью</p>  <p>К-933 K-933 K-933 K-933 K-934 K-934 K-934 K-934 K-932 K-932 K-932 K-932 K-975 K-976 K-977 K-978 K-983 K-983 K-983 K-983 K-981 K-981 K-981 K-981 K-973 K-973 K-973 K-973</p>		

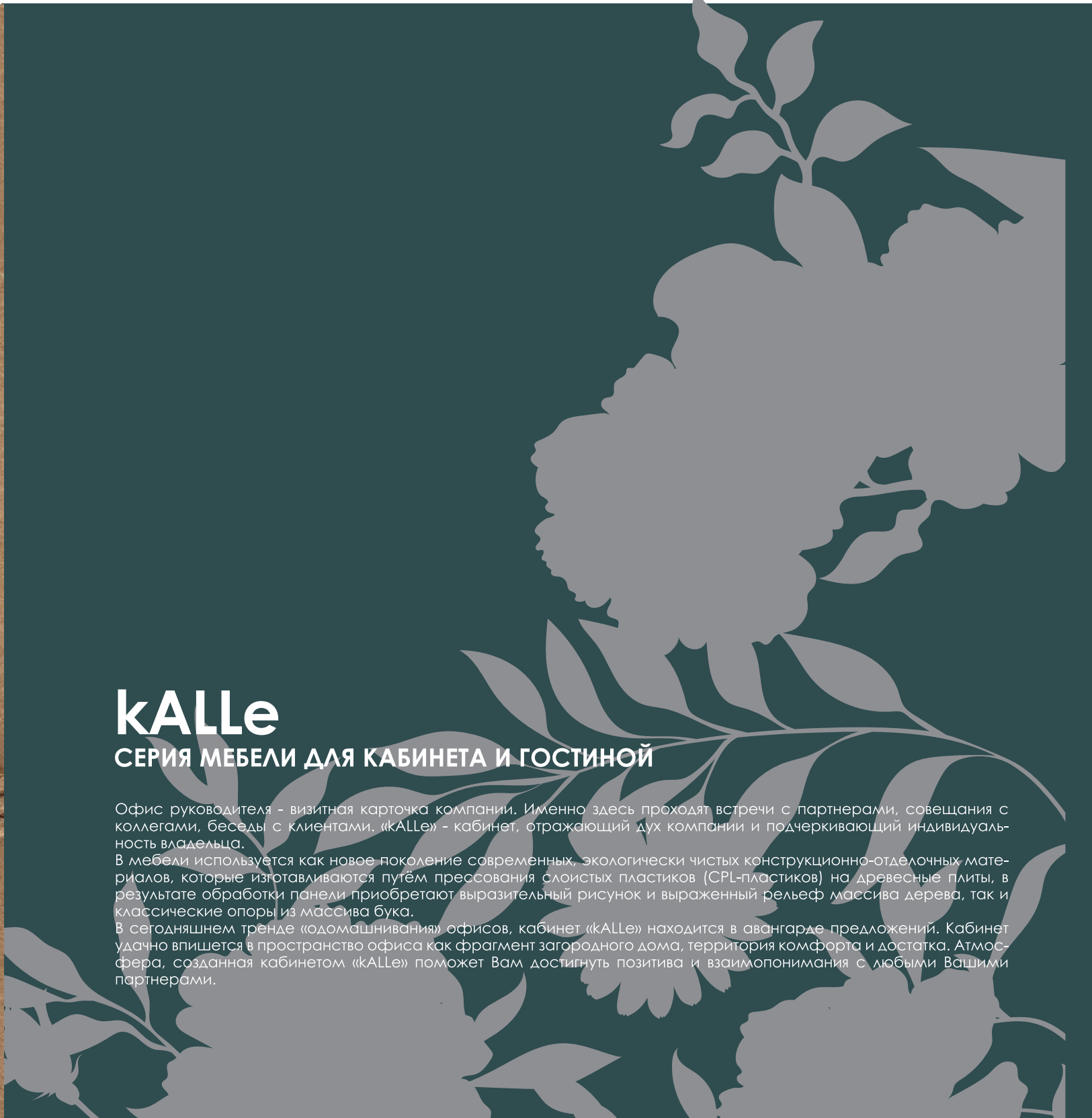
СЕРИЯ МЕБЕЛИ ПРИОРИТЕТ/ ТЕХНИЧЕСКОЕ ОПИСАНИЕ

В производстве кабинета серии «Приоритет» используется экологически чистая ламинированная ДСП с меламиновым антибликовым покрытием толщиной 38 мм и 18 мм. Столешницы, топы и декоративные панели изготовлены из ЛДСП толщиной 38 мм, облицованы противоударной кромкой ПВХ 2 мм, производства фирмы «Рехау» («Rehau», Германия). Остальные детали изготовлены из ЛДСП толщиной 18 мм. ЛДСП соответствует санитарно-эпидемиологическим нормам. Покрытие устойчиво к механическим и термическим воздействиям, царапинам и абразивному износу. Торцы облицованы противоударной кромкой ПВХ, толщиной 2 мм, в цвет корпуса ЛДСП, производства фирмы «Рехау» («Rehau», Германия). Стекло матовое и прозрачное тонированное, толщиной 4 мм. Рамки стеклянных дверей – алюминий, матовой обработки. Сборка деталей осуществляется на эксцентрик-стяжки (фурнитура скрытого типа), что позволяет многократно разбирать и собирать мебель при перемещении и переездах. Фурнитура «Хетих» («Hettich», Германия). Мебель соответствует требованиям ГОСТ 16371-2014, ГОСТ 20400-2013, ГОСТ 19917-2014.

Цвет исполнения - «Дуб Венге».

Цвет исполнения - «Гарбо».

Цвет исполнения - «Кронберг».





kALLe

СЕРИЯ МЕБЕЛИ ДЛЯ КАБИНЕТА И ГОСТИНОЙ

Офис руководителя - визитная карточка компании. Именно здесь проходят встречи с партнерами, совещания с коллегами, беседы с клиентами. «kALLe» - кабинет, отражающий дух компании и подчеркивающий индивидуальность владельца.

В мебели используется как новое поколение современных, экологически чистых конструкционно-отделочных материалов, которые изготавливаются путём прессования слоистых пластиков (CPL-пластиков) на древесные плиты, в результате обработки панели приобретают выразительный рисунок и выраженный рельеф массива дерева, так и классические опоры из массива бука.

В сегодняшнем тренде «одомашнивания» офисов, кабинет «kALLe» находится в авангарде предложений. Кабинет удачно впишется в пространство офиса как фрагмент загородного дома, территория комфорта и достатка. Атмосфера, созданная кабинетом «kALLe» поможет Вам достигнуть позитива и взаимопонимания с любыми Вашими партнерами.





Цвет исполнения "Графит"/"Есемите"





Цвет исполнения "Белый"/"Энгадина"





Цвет исполнения "Графит"/"Есемите"





Цвет исполнения "Трюфель"/"Энгадина"



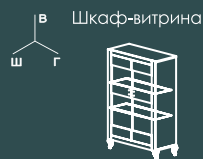
СЕРИЯ МЕБЕЛИ kAlLe/ ЭЛЕМЕНТНЫЙ РЯД

Размеры изделий указаны в порядке Ш x Г x В (мм)



Стол обеденный

Арт. Ш x Г x В (мм)
KM-61 1400/1800x800x750



Шкаф-витрина

KM-31 1000x450x1580



Стол письменный

KM-71 2000x900x794

Стол журнальный



KM-51 1000x600x485

Комод



KM-21 1300x450x790

Стеллаж открытый



KM-42 600x450x1980

Тумба под ТВ



KM-11 1600x450x630

Шкаф



KM-41 600x450x1980

Полка



KM-01 1450x279x250

СЕРИЯ МЕБЕЛИ kAlLe/ ТЕХНИЧЕСКОЕ ОПИСАНИЕ


Материал: ЛДСП/tss (пр-во Италия). Опоры: Бук. Ручки (пр-во Италия); раковины, металл, черный. Направляющие скрытого монтажа полного выдвижения «HAFALÉ». Стекло прозрачное 4 мм с еврокромкой. Опции: декоративные панели с каретной стяжкой, подсветка. Сборка деталей осуществляется на эксцентриковые стяжки, что позволяет многократно разбирать и собирать мебель при перемещении и переездах.

Декоративная панель-вставка, имитирующая фактуру дерева, покрыта высокопрочным пластиком глубокого тиснения. В витринах встроена подсветка (опция). Задняя стенка витрины и письменного стола может быть оформлена каретной стяжкой (опция) разных цветов, в палитре около 30 цветов.


Мебель соответствует требованиям ГОСТ 16371-2014, ГОСТ 20400-2013, ГОСТ 19917-2014.

ЦВЕТА ИСПОЛНЕНИЯ

"Трюфель" / "Энгадина"



"Графит" / "Есемите"



"Белый" / "Энгадина"





СМАРТ

СЕРИЯ МЕБЕЛИ ДЛЯ ПЕРСОНАЛА, КАБИНЕТА, ПЕРЕГОВОРНЫХ КОМНАТ

Серия мебели "Смарт" - современная офисная мебель, с возможностью сгруппировать рабочие места в любые функциональные зоны. Столешницы, топы тумб, шкафов - ЛДСП 25 мм, кромка АВС 2 мм цвет «фанерный срез».

Шкафы - ЛДСП 18 мм. Фасады - 18мм. Замки. Регулируемые опоры. Цвет корпусов шкафов, тумб - белый, графит.

Тумбы - на 2,3,4 ящика с замком на верхний ящик и с центральным замком.

Дополнительные цвета для экранов, вставок и полок 16 мм - лайм, оранжевый, голубой, розовый, фиолетовый.

Металлический каркас: форма профиля П-образная и О-образная, профиль 60*30 и 50*50 мм. Проставки между каркасом и столешницей создают эффект "парящей" столешницы.















SAT



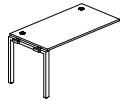
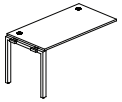
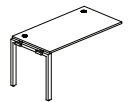
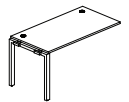





СЕРИЯ МЕБЕЛИ SMART / ЭЛЕМЕНТНЫЙ РЯД

Размеры изделий указаны в порядке Ш x Г x В (мм)

Столы с П-образной опорой			Столы рабочие 1400 мм			Столы рабочие 1600 мм			Столы рабочие 1800 мм			Бриф-приставка к столу		Доп.элемент				
																		
Артикул СМС-П-12.60 СМС-П-12.70 СМС-П-12.80	Наименование Стол глубиной 600 Стол глубиной 700 Стол глубиной 800	Размер Ш*Г*В 1200x600x750 1200x700x750 1200x800x750	СМС-П-14.60 СМС-П-14.70 СМС-П-14.80	Стол глубиной 600 Стол глубиной 700 Стол глубиной 800	1400x600x750 1400x700x750 1400x800x750	СМС-П-16.60 СМС-П-16.70 СМС-П-16.80	Стол глубиной 600 Стол глубиной 700 Стол глубиной 800	1600x600x750 1600x700x750 1600x800x750	СМС-П-18.60 СМС-П-18.70 СМС-П-18.80	Стол глубиной 600 Стол глубиной 700 Стол глубиной 800	1800x600x750 1800x700x750 1800x800x750	СМБ-П-06 СМБ-П-12 СМБ-П-14 СМБ-П-16	600x600x750 1200x600x750 1400x600x750 1600x600x750	Подвесной держатель для процессора				

Бенч-системы с П-образной опорой			Наборный модуль 1400 мм			Наборный модуль 1600 мм			Наборный модуль 1800 мм			Бенч двойной 1200 мм на 2 рабочих места		
														
СМС-П-12.60Э СМС-П-12.70Э СМС-П-12.80Э	Модуль глубиной 600 Модуль глубиной 700 Модуль глубиной 800	1200x600x750 1200x700x750 1200x800x750	СМС-П-14.60Э СМС-П-14.70Э СМС-П-14.80Э	Модуль глубиной 600 Модуль глубиной 700 Модуль глубиной 800	1400x600x750 1400x700x750 1400x800x750	СМС-П-16.60Э СМС-П-16.70Э СМС-П-16.80Э	Модуль глубиной 600 Модуль глубиной 700 Модуль глубиной 800	1600x600x750 1600x700x750 1600x800x750	СМС-П-18.60Э СМС-П-18.70Э СМС-П-18.80Э	Модуль глубиной 600 Модуль глубиной 700 Модуль глубиной 800	1800x600x750 1800x700x750 1800x800x750	СМС2-П-12.120 СМС2-П-12.140 СМС2-П-12.160	Раб. место 1200x600 Раб. место 1200x700 Раб. место 1200x800	1200x1236x750 1200x1436x750 1200x1636x750

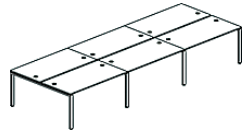
Бенч двойной 1400 мм на 2 рабочих места			Бенч двойной 1600 мм на 2 рабочих места			Бенч двойной 1800 мм на 2 рабочих места			Бенч линейный 1200 мм на 2 рабочих места			Бенч линейный 1400 мм на 2 рабочих места		
														
СМС2-П-14.120 СМС2-П-14.140 СМС2-П-14.160	Рабочее место 1400x600 Рабочее место 1400x700 Рабочее место 1400x800	1400x1236x750 1400x1436x750 1400x1636x750	СМС2-П-16.120 СМС2-П-16.140 СМС2-П-16.160	Рабочее место 1600x600 Рабочее место 1600x700 Рабочее место 1600x800	1600x1236x750 1600x1436x750 1600x1636x750	СМС2-П-18.120 СМС2-П-18.140 СМС2-П-18.160	Рабочее место 1800x600 Рабочее место 1800x700 Рабочее место 1800x800	1800x1236x750 1800x1436x750 1800x1636x750	СМС2-П-12.60 СМС2-П-12.70 СМС2-П-12.80	Рабочее место 1200x600 Рабочее место 1200x700 Рабочее место 1200x800	2400x600x750 2400x700x750 2400x800x750	СМС2-П-14.60 СМС2-П-14.70 СМС2-П-14.80	Рабочее место 1400x600 Рабочее место 1400x700 Рабочее место 1400x800	2800x600x750 2800x700x750 2800x800x750

Бенч линейный 1600 мм на 2 рабочих места			Бенч линейный 1800 мм на 2 рабочих места			Бенч линейный 1200 мм на 3 рабочих места			Бенч линейный 1400 мм на 3 рабочих места			Бенч линейный 1600 мм на 3 рабочих места		
														
СМС2-П-16.60 СМС2-П-16.70 СМС2-П-16.80	Рабочее место 1600x600 Рабочее место 1600x700 Рабочее место 1600x800	3200x600x750 3200x700x750 3200x800x750	СМС2-П-18.60 СМС2-П-18.70 СМС2-П-18.80	Рабочее место 1800x600 Рабочее место 1800x700 Рабочее место 1800x800	3600x600x750 3600x700x750 3600x800x750	СМС3-П-12.60 СМС3-П-12.70 СМС3-П-12.80	Рабочее место 1200x600 Рабочее место 1200x700 Рабочее место 1200x800	3600x600x750 3600x700x750 3600x800x750	СМС3-П-14.60 СМС3-П-14.70 СМС3-П-14.80	Рабочее место 1400x600 Рабочее место 1400x700 Рабочее место 1400x800	4200x600x750 4200x700x750 4200x800x750	СМС3-П-16.60 СМС3-П-16.70 СМС3-П-16.80	Рабочее место 1600x600 Рабочее место 1600x700 Рабочее место 1600x800	4800x600x750 4800x700x750 4800x800x750

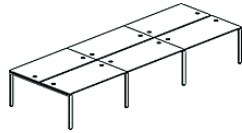
Бенч линейный 1800 мм на 3 рабочих места			Бенч двойной 1200 мм на 4 рабочих места			Бенч двойной 1400 мм на 4 рабочих места			Бенч двойной 1600 мм на 4 рабочих места			Бенч двойной 1800 мм на 4 рабочих места		
														
СМС3-П-18.60 СМС3-П-18.70 СМС3-П-18.80	Рабочее место 1800x600 Рабочее место 1800x700 Рабочее место 1800x800	5400x600x750 5400x700x750 5400x800x750	СМС4-П-12.60 СМС4-П-12.70 СМС4-П-12.80	Рабочее место 1200x600 Рабочее место 1200x700 Рабочее место 1200x800	2400x1236x750 2400x1436x750 2400x1636x750	СМС4-П-14.60 СМС4-П-14.70 СМС4-П-14.80	Рабочее место 1400x600 Рабочее место 1400x700 Рабочее место 1400x800	2800x1236x750 2800x1436x750 2800x1636x750	СМС4-П-16.60 СМС4-П-16.70 СМС4-П-16.80	Рабочее место 1600x600 Рабочее место 1600x700 Рабочее место 1600x800	3200x1236x750 3200x1436x750 3200x1636x750	СМС4-П-18.60 СМС4-П-18.70 СМС4-П-18.80	Рабочее место 1800x600 Рабочее место 1800x700 Рабочее место 1800x800	3600x1236x750 3600x1436x750 3600x1636x750

Размеры изделий указаны в порядке Ш x Г x В (мм)

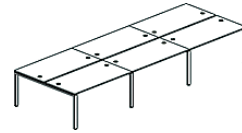
Бенч-системы с П-образной опорой
 Бенч линейный 1200 мм на 6 рабочих мест Бенч двойной 1400 мм на 6 рабочих мест Бенч двойной 1600 мм на 6 рабочих мест Бенч двойной 1800 мм на 6 рабочих мест



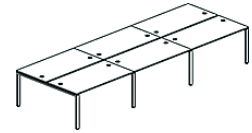
СМС6-П-12.60 Рабочее место 1200x600 3600x1236x750
 СМС6-П-12.70 Рабочее место 1200x700 3600x1436x750
 СМС6-П-12.80 Рабочее место 1200x800 3600x1636x750



СМС6-П-14.60 Рабочее место 1400x600 4200x1236x750
 СМС6-П-14.70 Рабочее место 1400x700 4200x1436x750
 СМС6-П-14.80 Рабочее место 1400x800 4200x1636x750



СМС6-П-16.60 Рабочее место 1600x600 4800x1236x750
 СМС6-П-16.70 Рабочее место 1600x700 4800x1436x750
 СМС6-П-16.80 Рабочее место 1600x800 4800x1636x750



СМС8-П-16.60 Рабочее место 1800x600 5400x1236x750
 СМС8-П-16.70 Рабочее место 1800x700 5400x1436x750
 СМС8-П-16.80 Рабочее место 1800x800 5400x1636x750

Наборный двойной модуль 1200 мм Наборный двойной модуль 1400 мм Наборный двойной модуль 1600 мм Наборный двойной модуль 1800 мм



СМС2-П-12.120Э Раб. место 1200x600 1200x1236x750
 СМС2-П-12.120Э Раб. место 1200x700 1200x1436x750
 СМС2-П-12.120Э Раб. место 1200x800 1200x1636x750



СМС2-П-14.120Э Рабочее место 1400x600 1400x1236x750
 СМС2-П-14.120Э Рабочее место 1400x700 1400x1436x750
 СМС2-П-14.120Э Рабочее место 1400x800 1400x1636x750



СМС2-П-16.120Э Рабочее место 1800x600 1800x1236x750
 СМС2-П-16.120Э Рабочее место 1800x700 1800x1436x750
 СМС2-П-16.120Э Рабочее место 1800x800 1800x1636x750



СМС2-П-18.120Э Рабочее место 1800x600 1800x1236x750
 СМС2-П-18.120Э Рабочее место 1800x700 1800x1436x750
 СМС2-П-18.120Э Рабочее место 1800x800 1800x1636x750

Стол с О-образной опорой
 Столы рабочие 1200 мм Столы рабочие 1400 мм Столы рабочие 1600 мм Столы рабочие 1800 мм Бриф-приставка к столу



СМС-О-12.60 Стол глубиной 600 1200x600x750
 СМС-О-12.70 Стол глубиной 700 1200x700x750
 СМС-О-12.80 Стол глубиной 800 1200x800x750



СМС-О-14.60 Стол глубиной 600 1400x600x750
 СМС-О-14.70 Стол глубиной 700 1400x700x750
 СМС-О-14.80 Стол глубиной 800 1400x800x750



СМС-О-16.60 Стол глубиной 600 1600x600x750
 СМС-О-16.70 Стол глубиной 700 1600x700x750
 СМС-О-16.80 Стол глубиной 800 1600x800x750

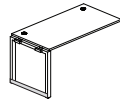


СМС-О-18.60 Стол глубиной 600 1800x600x750
 СМС-О-18.70 Стол глубиной 700 1800x700x750
 СМС-О-18.80 Стол глубиной 800 1800x800x750

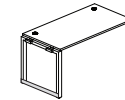


СМБ-О-06 Рабочее место длиной 600 600x600x750
 СМБ-О-12 Рабочее место длиной 1200 1200x600x750
 СМБ-О-14 Рабочее место длиной 1400 1400x600x750
 СМБ-О-16 Рабочее место длиной 1600 1600x600x750

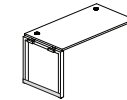
Бенч-системы с О-образной опорой
 Наборный модуль 1200 мм Наборный модуль 1400 мм Наборный модуль 1600 мм Наборный модуль 1800 мм Бенч двойной 1200 мм на 2 рабочих места



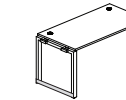
СМС-О-12.60Э Модуль глубиной 600 1200x600x750
 СМС-О-12.70Э Модуль глубиной 700 1200x700x750
 СМС-О-12.80Э Модуль глубиной 800 1200x800x750



СМС-О-14.60Э Модуль глубиной 600 1400x600x750
 СМС-О-14.70Э Модуль глубиной 700 1400x700x750
 СМС-О-14.80Э Модуль глубиной 800 1400x800x750



СМС-О-16.60Э Модуль глубиной 600 1600x600x750
 СМС-О-16.70Э Модуль глубиной 700 1600x700x750
 СМС-О-16.80Э Модуль глубиной 800 1600x800x750



СМС-О-18.60Э Модуль глубиной 600 1800x600x750
 СМС-О-18.70Э Модуль глубиной 700 1800x700x750
 СМС-О-18.80Э Модуль глубиной 800 1800x800x750



СМС2-О-12.120 Раб. место 1200x600 1200x1236x750
 СМС2-О-12.140 Раб. место 1200x700 1200x1436x750
 СМС2-О-12.160 Раб. место 1200x800 1200x1636x750

Бенч двойной 1400 мм на 2 рабочих места Бенч двойной 1600 мм на 2 рабочих места Бенч двойной 1800 мм на 2 рабочих места Бенч линейный 1200 мм на 2 рабочих места Бенч линейный 1400 мм на 2 рабочих места



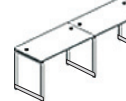
СМС2-О-14.120 Рабочее место 1400x600 1400x1236x750
 СМС2-О-14.140 Рабочее место 1400x700 1400x1436x750
 СМС2-О-14.160 Рабочее место 1400x800 1400x1636x750



СМС2-О-16.120 Рабочее место 1600x600 1600x1236x750
 СМС2-О-16.140 Рабочее место 1600x700 1600x1436x750
 СМС2-О-16.160 Рабочее место 1600x800 1600x1636x750



СМС2-О-18.120 Рабочее место 1800x600 1800x1236x750
 СМС2-О-18.140 Рабочее место 1800x700 1800x1436x750
 СМС2-О-18.160 Рабочее место 1800x800 1800x1636x750




СМС2-О-12.60 Рабочее место 1200x600 2400x600x750
 СМС2-О-12.70 Рабочее место 1200x700 2400x700x750
 СМС2-О-12.80 Рабочее место 1200x800 2400x800x750



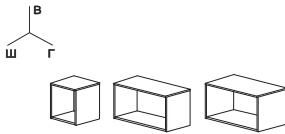
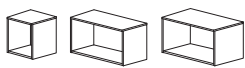





СМС2-О-14.60 Рабочее место 1400x600 2800x600x750
 СМС2-О-14.70 Рабочее место 1400x700 2800x700x750
 СМС2-О-14.80 Рабочее место 1400x800 2800x800x750



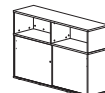
СЕРИЯ МЕБЕЛИ SMART / ЭЛЕМЕНТНЫЙ РЯД

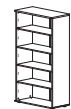
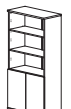

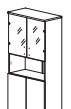
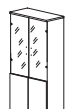
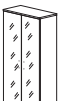
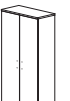
Размеры изделий указаны в порядке Ш x Г x В (мм)



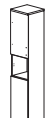

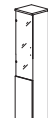
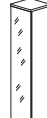

Бенч-системы с О-образной опорой														
Бенч линейный 1600 мм на 2 рабочих места			Бенч линейный 1800 мм на 2 рабочих места			Бенч линейный 1200 мм на 3 рабочих места			Бенч линейный 1400 мм на 3 рабочих места			Бенч линейный 1600 мм на 3 рабочих места		
														
CMC2-O-16.60	Рабочее место 1600x600	3200x600x750	CMC2-O-18.60	Рабочее место 1800x600	3600x600x750	CMC3-O-12.60	Рабочее место 1200x600	3600x600x750	CMC3-O-14.60	Рабочее место 1400x600	4200x600x750	CMC3-O-16.60	Рабочее место 1600x600	4800x600x750
CMC2-O-16.70	Рабочее место 1600x700	3200x700x750	CMC2-O-18.70	Рабочее место 1800x700	3600x700x750	CMC3-O-12.70	Рабочее место 1200x700	3600x700x750	CMC3-O-14.70	Рабочее место 1400x700	4200x700x750	CMC3-O-16.70	Рабочее место 1600x700	4800x700x750
CMC2-O-16.80	Рабочее место 1600x800	3200x800x750	CMC2-O-18.80	Рабочее место 1800x800	3600x800x750	CMC3-O-12.80	Рабочее место 1200x800	3600x800x750	CMC3-O-14.80	Рабочее место 1400x800	4200x800x750	CMC3-O-16.80	Рабочее место 1600x800	4800x800x750
Бенч линейный 1800 мм на 3 рабочих места			Бенч двойной 1200 мм на 4 рабочих места			Бенч двойной 1400 мм на 4 рабочих места			Бенч двойной 1600 мм на 4 рабочих места			Бенч двойной 1800 мм на 4 рабочих места		
CMC3-O-18.60	Рабочее место 1800x600	5400x600x750	CMC4-O-12.60	Рабочее место 1200x600	2400x1236x750	CMC4-O-14.60	Рабочее место 1400x600	2800x1236x750	CMC4-O-16.60	Рабочее место 1600x600	3200x1236x750	CMC4-O-18.60	Рабочее место 1800x600	3600x1236x750
CMC3-O-18.70	Рабочее место 1800x700	5400x700x750	CMC4-O-12.70	Рабочее место 1200x700	2400x1436x750	CMC4-O-14.70	Рабочее место 1400x700	2800x1436x750	CMC4-O-16.70	Рабочее место 1600x700	3200x1436x750	CMC4-O-18.70	Рабочее место 1800x700	3600x1436x750
CMC3-O-18.80	Рабочее место 1800x800	5400x800x750	CMC4-O-12.80	Рабочее место 1200x800	2400x1636x750	CMC4-O-14.80	Рабочее место 1400x800	2800x1636x750	CMC4-O-16.80	Рабочее место 1600x800	3200x1636x750	CMC4-O-18.80	Рабочее место 1800x800	3600x1636x750
Бенч линейный 1200 мм на 6 рабочих мест			Бенч двойной 1400 мм на 6 рабочих мест			Бенч двойной 1600 мм на 6 рабочих мест			Бенч двойной 1800 мм на 6 рабочих мест					
CMC6-O-12.60	Рабочее место 1200x600	3600x1236x750	CMC6-O-14.60	Рабочее место 1400x600	4200x1236x750	CMC6-O-16.60	Рабочее место 1600x600	4800x1236x750	CMC8-O-16.60	Рабочее место 1800x600	5400x1236x750			
CMC6-O-12.70	Рабочее место 1200x700	3600x1436x750	CMC6-O-14.70	Рабочее место 1400x700	4200x1436x750	CMC6-O-16.70	Рабочее место 1600x700	4800x1436x750	CMC8-O-16.70	Рабочее место 1800x700	5400x1436x750			
CMC6-O-12.80	Рабочее место 1200x800	3600x1636x750	CMC6-O-14.80	Рабочее место 1400x800	4200x1636x750	CMC6-O-16.80	Рабочее место 1600x800	4800x1636x750	CMC8-O-16.80	Рабочее место 1800x800	5400x1636x750			
Наборный двойной модуль 1200 мм			Наборный двойной модуль 1400 мм			Наборный двойной модуль 1600 мм			Наборный двойной модуль 1800 мм					
CMC2-O-12.120Э	Раб. место 1200x600	1200x1236x750	CMC2-O-14.120Э	Рабочее место 1400x600	1400x1236x750	CMC2-O-16.120Э	Рабочее место 1800x600	1800x1236x750	CMC2-O-18.120Э	Рабочее место 1800x600	1800x1236x750			
CMC2-O-12.120Э	Раб. место 1200x700	1200x1436x750	CMC2-O-14.120Э	Рабочее место 1400x700	1400x1436x750	CMC2-O-16.120Э	Рабочее место 1800x700	1800x1436x750	CMC2-O-18.120Э	Рабочее место 1800x700	1800x1436x750			
CMC2-O-12.120Э	Раб. место 1200x800	1200x1636x750	CMC2-O-14.120Э	Рабочее место 1400x800	1400x1636x750	CMC2-O-16.120Э	Рабочее место 1800x800	1800x1636x750	CMC2-O-18.120Э	Рабочее место 1800x800	1800x1636x750			
Столы для переговоров с П-образной опорой														
Столы перегов. глубиной 1230 мм с 1 столешницей				Столы перегов. глубиной 1230 мм с 2 столешницами				Наборный модуль стола переговоров						
CM.ПС-X120	Стол переговорный с шириной столешницы 1200	1200x1236x750	CM.ПС-X120.2	Стол переговорный с шириной столешницы 2400	2400x1236x750	CM.ПСА-X120.2	Столешница одинарная с шириной столешницы 1200	1200x1230x750						
CM.ПС-X140	Стол переговорный с шириной столешницы 1400	1400x1236x750	CM.ПС-X140.2	Стол переговорный с шириной столешницы 2800	2800x1236x750	CM.ПСА-X140.2	Столешница одинарная с шириной столешницы 1400	1400x1230x750						
CM.ПС-X160	Стол переговорный с шириной столешницы 1600	1600x1236x750	CM.ПС-X160.2	Стол переговорный с шириной столешницы 3200	3200x1236x750	CM.ПСА-X160.2	Столешница одинарная с шириной столешницы 1600	1600x1230x750						
CM.ПС-X180	Стол переговорный с шириной столешницы 1800	1800x1236x750	CM.ПС-X180.2	Стол переговорный с шириной столешницы 3600	3600x1236x750	CM.ПСА-X180.2	Столешница одинарная с шириной столешницы 1800	1800x1230x750						
CM.ПС-X200	Стол переговорный с шириной столешницы 2000	2000x1236x750	CM.ПС-X200.2	Стол переговорный с шириной столешницы 4000	4000x1236x750	CM.ПСА-X200.2	Столешница одинарная с шириной столешницы 2000	2000x1230x750						

Размеры изделий указаны в порядке Ш x Г x В (мм)

Полки для создания архитектурных элементов			Кабель-менеджмент и экраны			
Полка толщина ЛДСП 25 мм	Полка толщина ЛДСП 18 мм	Полка толщина ЛДСП 16 мм	Кабель-каналы (лотки) для одиночных столов и линейных банчей	Кабель-каналы (лотки) для двойных банчей	Настольные экраны с держателями	Модесты-панели с держателями
 <p>H-1400 385x294x385 H-1401 770x294x385 H-1402 770x335x385</p> <p>вешается вертикально или горизонтально</p>	 <p>H-1403 385x294x385 H-1404 770x294x385 H-1405 770x335x385</p> <p>вешается вертикально или горизонтально</p>	 <p>H-1406 385x294x385 H-1407 770x294x385 H-1408 770x335x385</p> <p>вешается вертикально или горизонтально</p>	 <p>СМ-МК-1200 1000x90x55/110 СМ-МК-1400 1200x90x55/110 СМ-МК-1600 1200x90x55/110 СМ-МК-1800 1600x90x55/110</p>	 <p>СМ-МКЗ-1200 1000x160x55/110 СМ-МКЗ-1400 1200x160x55/110 СМ-МКЗ-1600 1400x160x55/110 СМ-МКЗ-1800 1600x160x55/110</p>	 <p>Кромка «фанерный срез» СМЭ-12ф 1200x350x18 СМЭ-14ф 1400x350x18 СМЭ-16ф 1600x350x18 СМЭ-18ф 1800x350x18</p> <p>Кромка в цвет корпуса СМЭ-12 1200x350x18 СМЭ-14 1400x350x18 СМЭ-16 1600x350x18 СМЭ-18 1800x350x18</p>	 <p>СММ-12 1050x350x18 СММ-14 1250x350x18 СММ-16 1450x350x18 СММ-18 1650x350x18</p>

Тумбы							
<p>Корпус тумбы приставной с полками под папки</p>  <p>СМТ-1П 434x600x725</p>	<p>Тумба подкатная 2 ящ. с замком на верхний ящик</p>  <p>СМТ-2П 434x450x455</p>	<p>Тумба подкатная 2 ящ. Файловая с замком на верхний ящик</p>  <p>СМТ-2ПФ 434x450x620</p>	<p>Тумба подкатная 3 ящ. с замком на верхний ящик</p>  <p>СМТ-3П 434x450x620</p>	<p>Тумба подкатная 3 ящ. с центральным замком</p>  <p>СМТ-3ПЦ 434x450x620</p>	<p>Корпус тумбы приставной 4 ящ. С замком на верхний ящик</p>  <p>СМТ-4П 434x600x725</p>	<p>Корпус тумбы приставной 4 ящ. С центральным замком</p>  <p>СМТ-4ПЦ 434x600x725</p>	<p>Тумба-купе</p>  <p>СМТ-12К 1236x444x750 СМТ-14К 1436x444x750 СМТ-16К 1636x444x750</p>
<p>Тумба-купе</p>  <p>СМТ-12КН 1236x444x1150 СМТ-14КН 1436x444x1150 СМТ-16КН 1636x444x1150</p>	<p>Топ приставной тумбы (к столу глубиной 600мм)</p>  <p>СМТ-4Т25-6 434x600x25</p>	<p>Топ приставной тумбы (к столу глубиной 700мм)</p>  <p>СМТ-4Т25-7 434x700x25</p>	<p>Топ приставной тумбы (к столу глубиной 800мм)</p>  <p>СМТ-4Т25-8 434x800x25</p>	<p>Топ для двух приставной тумбы (к двойному бенчу 2x600мм)</p>  <p>СМТ-4Т25-12 434x1236x25</p>	<p>Топ для двух приставной тумбы (к двойному бенчу 2x700мм)</p>  <p>СМТ-4Т25-14 434x1436x25</p>	<p>Топ для двух приставной тумбы (к двойному бенчу 2x800мм)</p>  <p>СМТ-4Т25-16 434x1636x25</p>	<p>Тумба МФУ</p>  <p>СМТ-2ДН</p>

Шкафы							
Шкафы широкие высотой 1990 мм							
 <p>СМШ-58 792x362x1990 СМШД-58 792x362x1990</p>	 <p>СМШ-58Д2 792x362x1990 СМШД-58Д2 792x362x1990</p>	 <p>СМШ-58Д4 792x362x1990 СМШД-58Д4 792x362x1990</p>	 <p>СМШ-58Д2С2 792x362x1990 СМШД-58Д2С2 792x362x1990</p>	 <p>СМШ-58ДС 792x362x1990 СМШД-58ДС 792x362x1990</p>	 <p>СМШ-58БС 792x362x1990 СМШД-58БС 792x362x1990</p>	 <p>СМШ-58Д 792x362x1990 СМШД-58Д 792x362x1990</p>	

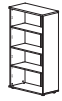
Шкафы узкие высотой 1990 мм							
 <p>СМШ-54 396x362x1990 СМШД-54 396x362x1990</p>	 <p>СМШ-54Д1 396x362x1990 СМШД-54Д1 396x362x1990</p>	 <p>СМШ-54Д2 396x362x1990 СМШД-54Д2 396x362x1990</p>	 <p>СМШ-54Д1С1 396x362x1990 СМШД-54Д1С1 396x362x1990</p>	 <p>СМШ-54ДС 396x362x1990 СМШД-54ДС 396x362x1990</p>	 <p>СМШ-54БС 396x362x1990 СМШД-54БС 396x362x1990</p>	 <p>СМШ-54Д 396x362x1990 СМШД-54Д 396x362x1990</p>	

СЕРИЯ МЕБЕЛИ SMART / ЭЛЕМЕНТНЫЙ РЯД

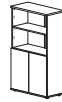
Размеры изделий указаны в порядке Ш x Г x В (мм)

Шкафы

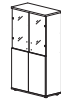
Шкафы широкие высотой 1620 мм



СМШ-48 792x380x1620
СМШД-48 792x380x1620



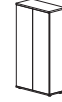
СМШ-48Д2 792x380x1620
СМШД-48Д2 792x380x1620



СМШ-48Д2С2 792x380x1620
СМШД-48Д2С2 792x380x1620



СМШ-48С 792x380x1620
СМШД-48С 792x380x1620

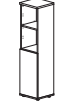


СМШ-48Д 792x380x1620
СМШД-48Д 792x380x1620

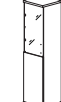
Шкафы узкие высотой 1620 мм



СМШ-44 396x380x1620
СМШД-44 396x380x1620



СМШ-44Д2 396x380x1620
СМШД-44Д2 396x380x1620



СМШ-44Д2С2 396x380x1620
СМШД-44Д2С2 396x380x1620



СМШ-44С 396x380x1620
СМШД-44С 396x380x1620



СМШ-44Д 396x380x1620
СМШД-44Д 396x380x1620

Шкафы широкие высотой 1215 мм



СМШ-38 792x380x1215
СМШД-38 792x380x1215



СМШ-38Д2 792x380x1215
СМШД-38Д2 792x380x1215



СМШ-38Д2С2 792x380x1215
СМШД-38Д2С2 792x380x1215

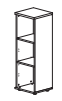


СМШ-38С 792x380x1215
СМШД-38С 792x380x1215

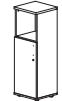


СМШ-38Д 792x380x1215
СМШД-38Д 792x380x1215

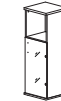
Шкафы узкие высотой 1215 мм



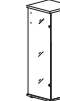
СМШ-34 396x380x1215
СМШД-34 396x380x1215




СМШ-34Д2 396x380x1215
СМШД-34Д2 396x380x1215



СМШ-34Д2С2 396x380x1215
СМШД-34Д2С2 396x380x1215



СМШ-34С 396x380x1215
СМШД-34С 396x380x1215



СМШ-34Д 396x380x1215
СМШД-34Д 396x380x1215

Шкафы широкие высотой 835 мм



СМШ-28 792x380x835
СМШД-28 792x380x835



СМШ-28С2 792x380x835
СМШД-28С2 792x380x835



СМШ-28Д2 792x380x835
СМШД-28Д2 792x380x835



СМШ-24 396x380x835
СМШД-24 396x380x835



СМШ-24С2 396x380x835
СМШД-24С2 396x380x835

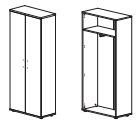


СМШ-24Д2 396x380x835
СМШД-24Д2 396x380x835

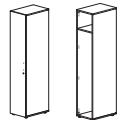
Шкафы узкие высотой 835 мм

Шкафы для одежды и локеры

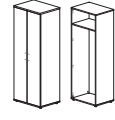
Шкафы глубиной 380 мм



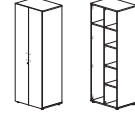
СМШ-58ШД 792x380x1990
СМШД-58ШД 792x380x1990



СМШ-54-6ШД 396x594x1990
СМШД-54-6ШД 396x594x1990



СМШ-58-6ШД 792x594x1990
СМШД-58-6ШД 792x594x1990



СМШ-58-6ШПД 792x594x1990
СМШД-58-6ШПД 792x594x1990













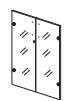
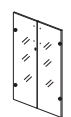




СМШ-512-6ШЛ 1188x594x1990
СМШД-512-6ШЛ 1188x594x1990



СМШ-512-6Л 1188x594x1990
СМШД-512-6Л 1188x594x1990

Шкафы и локеры глубиной 594 мм

Размеры изделий указаны в порядке Ш x Г x В (мм)

Антресоли к шкафам		Антресоль с дверьми		Антресоль открытая		Антресоль с дверьми	
							
СМШ-18 СМШД-18	792x380x386 792x380x386	СМШ-18Д2 СМШД-18Д2	792x380x386 792x380x386	СМШ-14 СМШД-14	396x380x386 396x380x386	СМШ-14Д1 СМШД-14Д1	396x380x386 396x380x386
Двери панельные							
							
СМД-18	для антреселей СМШ-18 и СМШД-18	СМД-28	для стеллажей СМШ-28 и СМШД-28	СМД-38	для стеллажей СМШ-38 и СМШД-38	СМД-48	для стеллажей СМШ-48 и СМШД-48
							
СМД-14	для антреселей СМШ-14 и СМШД-14	СМД-24	для стеллажей СМШ-24 и СМШД-24	СМД-34	для стеллажей СМШ-34 и СМШД-34	СМД-44	для стеллажей СМШ-44 и СМШД-44
							
СМД-28С	для стеллажей СМШ-28 и СМШД-28	СМД-38С	для стеллажей СМШ-38 и СМШД-38	СМД-48С	для стеллажей СМШ-48 и СМШД-48	СМД-58С	для стеллажей СМШ-58 и СМШД-58
							
СМД-24С	для стеллажей СМШ-24 и СМШД-24	СМД-34С	для стеллажей СМШ-38 и СМШД-38	СМД-44С	для стеллажей СМШ-44 и СМШД-44	СМД-54С	для стеллажей СМШ-54 и СМШД-54

СЕРИЯ МЕБЕЛИ СМАРТ ОПИСАНИЕ

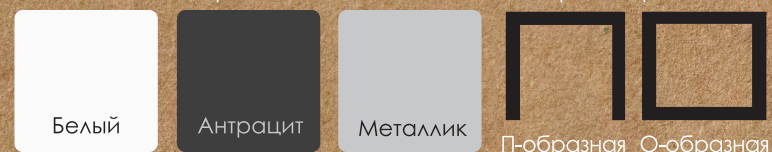
ИСПОЛНЕНИЕ / Материал ЛДСП
Столешницы, топы 25 мм. Кромка АВС "фанерный срез" или в цвет ЛДСП.
Корпуса шкафов, тумб 18 мм. Цвета - белый, графит. На фасадах установлены замки.
Сборка деталей осуществляется на эксцентриковые стяжки, что позволяет многократно разбирать и собирать мебель при перемещении и переездах.

Мебель соответствует ГОСТ-16371-2014.

МЕТАЛЛОКАРКАС / Сечение каркаса 50*50 мм, 60*30 мм.

Цвета каркаса

Форма каркаса



ДЕКОРЫ / «Сосна Винтер»

«Мистик»



ДОПОЛНИТЕЛЬНЫЕ ЦВЕТА ДЕКОРОВ / ДСП -16 мм. Для экранов, навесных полок, модести - панелей.

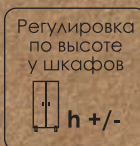


ТОЛЩИНА ПЛИТЫ | 25 mm
18 mm

БОЛОНЬЯ

СЕРИЯ МЕБЕЛИ ДЛЯ ДОМА И ГОСТИНИЦ

Мебель серии «Болонья» для дома и гостиниц, производится из современных безопасных для здоровья материалов. В серии представлено несколько цветовых решений. Цвет «Мистик», как морская гладь, в сочетании со светлой грубой текстурой, позволит сделать интерьер с нотками средиземноморского стиля, что настроит на отдых и релакс, так необходимый в современном темпе жизни. Цвет «Таксония», как фактурная древесина, придаст харизму и уют, сегодня это одно из самых модных современных направлений в мебелировке и оформлении интерьеров. Контрастное сочетание «Дуба Венге» и «Сосны Винтер» сделает интерьер графичным, модным и самодостаточным.





Состав на фото:
Кровать двуспальная с ортопедическим основанием БН-01, матрас 1600*2000, тумба навесная БН-32 - 2 шт., комод БН-21, корпус шкафа БН-42 - 3 шт., фасад БН-52 - 3шт, узкий фасад БН-51 - 4 шт., узкий корпус шкафа БН-41, полки БН-62 в шкаф - 2 комплекта, банкетка БН-11.



Состав на фото:

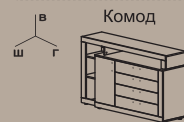
Кровать двуспальная на ортопедическом основании БН-01, матрас 1600*2000, тумба приставная БН-31 - 2 шт., комод БН-21, корпус шкафа БН-42 - 3 шт., фасад БН-52 - 3шт, фасад БН-51 - 4 шт., корпус шкафа БН-41, полки в шкаф БН-62.

СЕРИЯ МЕБЕЛИ БОЛОНЬЯ/ ЭЛЕМЕНТНЫЙ РЯД

Размеры изделий указаны в порядке Ш x Г x В (мм)



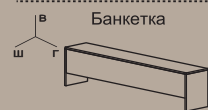
БН-01 1646x2122x916



БН-21 1604x446x1100



БН-41 160x580x2347



БН-11 1642x290x462



БН-71 800x600x746

Панель левая



БН-02 593x100x916

Тумба приставная



БН-31 592x445x443

Корпус шкафа



БН-42 610x580x2347

Полка в шкаф



БН-62 574x558x18

Зеркало



БН-81 800x20x600

Панель правая



БН-03 593x100x916

Тумба навесная



БН-32 592x445x210

Фасад



БН-51 156x18x2316

Фасад



БН-52 446x18x2316

ТЕХНИЧЕСКОЕ ОПИСАНИЕ

В производстве мебели для дома и гостиниц серии «Болонья» используется экологически чистая ламинированная ДСП с меламиновым антибликовым покрытием толщиной 18 мм и 16 мм.

Все элементы - столешницы, каркасы шкафов и тумб, двери, лицевые панели ящиков тумб, топы тумб, облицованы противоударной кромкой ПВХ, толщиной 2 мм, в цвет корпуса ЛДСП, производства фирмы «Rehau» («Рехау», Германия).

Материал ручек - металл. Фурнитура импортного производства. В ящиках комода и тумб установлены скрытые направляющие.

Мягкая накладке на изголовье кровати, а так же банкетка изготовлены из экокожи.

В завершающем композицию узком шкафу используется механизм открывания «Push to Open». В шкафах имеется штанга и две полки, есть возможность установить дополнительные полки.

Кровать с ортопедическим основанием.

Опоры шкафов и кроватей регулируемые по высоте.

Материал - ЛДСП, соответствует требованиям ГОСТ 32289-2013, ГОСТ 32399-2013 и санитарно-эпидемиологическим нормам. Покрытие устойчиво к механическим и термическим воздействиям, царапинам и абразивному износу.

Мебель соответствует требованиям ГОСТ 16371-2014, ГОСТ 20400-2013, ГОСТ 19917-2014.

СЕРИЯ МЕБЕЛИ БОЛОНЬЯ/ ЦВЕТА ИСПОЛНЕНИЯ


Комбинация «Дуб Венге» / «Сосна Винтер»



Комбинация «Мистик» / «Сосна Винтер»



Комбинация «Таксония» / «Дуб Венге»



Комбинация «Таксония» / «Мистик»



толщина плиты | 16 mm

АСПЕКТ & АСПИРАНТ

СЕРИЯ МЕБЕЛИ ДЛЯ ГОСТИНИЦ И ОБЩЕЖИТИЙ

«Аспект&Аспиронт» – серия мебели для гостиниц и общежитий с объединенным элементным рядом.

Серия проста и лаконична, в элементном ряду представлено все необходимое для базовой мебелировки гостиничных номеров и комнат общежитий.





Серия «Аспирант». Состав на фото:

Кровать односпальная на ортопедическом основании АС-51 - 2 шт., матрас 900*2000 - 2 шт., тумба прикроватная АС-11- 3 шт., тумба прикроватная с ящиком АС-12, стол с полкой АС-01, шкаф для одежды двухсекционный АС-22.

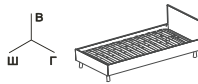

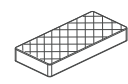
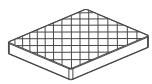


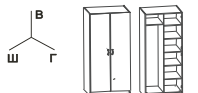



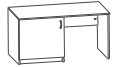









Серия «Аспект». Состав на фото:

Кровать двуспальная на ортопедическом основании АС-52, матрас 1400*2000, тумба прикроватная с ящиком АС-12 - 2 шт., стол с тумбой под мини-бар АС-02, зеркало АС-42, шкаф для одежды двухсекционный АС-22, тумба для обуви АС-13, вешалка для прихожей - АС-41.

СЕРИЯ МЕБЕЛИ АСПЕКТ & АСПИРАНТ/ ЭЛЕМЕНТНЫЙ РЯД

Размеры изделий указаны в порядке Ш x Г x В (мм)

<p>Кровать односпальная на ортопедическом основании</p>  <p>Арт. Ш x Г x В AC-51 2038x946x596</p>	<p>Кровать двуспальная на ортопедическом основании</p>  <p>AC-52 2038x1446x596</p>	<p>Матрас 900x2000</p>  <p>900x2000</p>	<p>Матрас 1400x2000</p>  <p>1400x2000</p>	<p>Тумба прикроватная</p>  <p>AC-11 432x446x490</p>	<p>Тумба прикроватная с ящиком</p>  <p>AC-12 432x446x491</p>
<p>Шкаф комбинированный двухстворчатый</p>  <p>AC-22 826x610x1986</p>	<p>Шкаф комбинированный трехстворчатый</p>  <p>AC-23 1242x610x1986</p>	<p>Антресоль для двухстворчатого шкафа</p>  <p>AC-32 828x610x404</p>	<p>Антресоль для трехстворчатого шкафа</p>  <p>AC-33 1242x610x404</p>	<p>Стол с тумбой под мини-бар</p>  <p>AC-02 1196x594x750</p>	<p>Стол журнальный</p>  <p>AC-03 769x596x492</p>
<p>Тумба для обуви</p>  <p>AC-13 796x470x450</p>	<p>Вешалка для прихожей</p>  <p>AC-41 898x286x1500</p>	<p>Зеркало</p>  <p>AC-42 596x201x1196</p>	<p>Полка подвесная</p>  <p>720x300x600</p>	<p>Дополнительные элементы к мебели для общежитий «Аспирант»</p>	
				<p>Стол с полкой</p>  <p>AC-01 1196x594x750</p>	<p>Полка под клавиатуру (материал: пластик)</p>  <p>АО-404 590x270</p>

СЕРИЯ МЕБЕЛИ АСПЕКТ & АСПИРАНТ/ ТЕХНИЧЕСКОЕ ОПИСАНИЕ

В производстве мебели для гостиниц и общежитий серии «Аспект & Аспирант» используется экологически чистая ламинированная ДСП с меламиновым антибликовым покрытием толщиной 16 мм. Все элементы - столешницы, каркасы стеллажей и тумб, двери, опоры столов, лицевые панели ящиков тумб, топы тумб изготовлены из ЛДСП толщиной 16 мм, облицованы противоударной кромкой ПВХ, толщиной 2 мм, в цвет корпуса ЛДСП, производства фирмы «Rehau» («Рехау», Германия).

ЛДСП соответствует ГОСТ 32289-2013, ГОСТ 32399-2013 и санитарно-эпидемиологическим нормам.

Покрытие устойчиво к механическим и термическим воздействиям, царапинам и абразивному износу.

Опоры кроватей регулируемые по высоте +/-10 мм.

Фурнитура цвета «Хром».

Мебель соответствует требованиям ГОСТ 16371-2014, ГОСТ 20400-2013, ГОСТ 19917-2014.

Цвет исполнения - «Миланский Орех».



Цвет исполнения - «Ясень Шимо».



Цвет исполнения - «Дуб Венге».



ТОЛЩИНА ПЛИТЫ | 22 mm
16 mm

РЕСПЕКТ

СЕРИЯ МЕБЕЛИ ДЛЯ ГОСТИНИЦ

Серия мебели «Респект» для гостиниц, санаториев, пансионатов и общежитий.
Серия выполнена в трёх вариантах цветовых решений: «Дуб Венге» / «Ясень Шимо», «Дуб Венге», «Ясень Шимо».

Плита ЛДСП
22 мм



Кромка ПВХ
2 мм



Регулировка
по высоте
опор кроватей





Состав на фото:

Кровать двуспальная с изголовьем, с настелом из МДФ Т-415, тумба прикроватная с дверкой Т-206 - 2шт., стол с минибаром и тумбой Т-106, зеркало настенное Т-601, шкаф комбинированный с ящиком Т-301.



Состав на фото:

Кровать односпальная с изголовьем, на ортопедическом основании Т-401 - 2 шт., матрас 900x2000 - 2 шт., тумба прикроватная Т-201 - 2 шт., стол с туалетный с ящиком Т-104, тумба для обуви с ящиком Т-202, шкаф комбинированный с антресолю Т-308.

Состав на фото: ►

Кровать односпальная с изголовьем, с настилом из МДФ Т-411 - 2 шт., панель настенная Т-501, тумба прикроватная Т-201 - 2 шт., стол с тумбой под минибар Т-117, подставка под телевизор с поворотным механизмом Т-701, шкаф комбинированный с антресолью Т-308.





Состав на фото:

Кровать двуспальная с изголовьем, на ортопедическом основании Т-403, тумба прикроватная Т-201 - 2 шт., стол туалетный с ящиком - Т-114, стол журнальный мобильный Т-101, вешалка для прихожей Т-603, зеркало для прихожей Т-602.

СЕРИЯ МЕБЕЛИ РЕСПЕКТ/ ЭЛЕМЕНТНЫЙ РЯД

Размеры изделий указаны в порядке Ш x Г x В (мм)

Кровать односпальная с изголовьем, на ортопедическом основании



Арт. Ш x Г x В
Т- 401 2040x950x750
(спальное место 2000x900)

Кровать односпальная с изголовьем, с настилом из МДФ



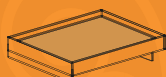
Т- 411 2040x950x750
(спальное место 2000x900)

Кровать односпальная без изголовья, на ортопедическом основании




Т- 402 2040x950x345
(спальное место 2000x900)

Кровать односпальная без изголовья, с настилом из МДФ



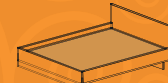
Т- 412 2040x950x345
(спальное место 2000x900)

Кровать двуспальная с изголовьем, на ортопедическом основании




Т- 405 2040x1450x750
(спальное место 2000x1400)

Кровать двуспальная с изголовьем, с настилом из МДФ




Т- 415 2040x1450x750
(спальное место 2000x1400)

Кровать двуспальная без изголовья, на ортопедическом основании




Т- 406 2040x1450x345
(спальное место 2000x1400)

Кровать двуспальная без изголовья, с настилом из МДФ



Т- 416 2040x1450x345
(спальное место 2000x1400)

Кровать двуспальная с изголовьем, на ортопедическом основании




Т- 403 2040x1650x750
(спальное место 2000x1600)

Кровать двуспальная с изголовьем, с настилом из МДФ




Т- 413 2040x1650x750
(спальное место 2000x1600)

Кровать двуспальная без изголовья, на ортопедическом основании



Т- 404 2040x1650x345
(спальное место 2000x1600)

Кровать двуспальная без изголовья, с настилом из МДФ



Т- 414 2040x1650x345
(спальное место 2000x1600)

Тумба прикроватная



Т-201 548x444x540

Тумба прикроватная с дверкой



Т-206 548x444x540

Тумба под минибар



Т-204 600x600x746

Тумба для обуви



Т-203 800x444x540

Тумба для обуви с дверью



Т-207 800x444x540

Тумба для обуви с ящиком



Т-202 800x444x540

Тумба под ТВ



Т-209 600x600x746

Стол журнальный мобильный



Т-101 800x600x548

Стол туалетный с полкой



Т-103 800x600x746

Стол туалетный с ящиком



Т-102 800x600x746

Стол с тумбой под минибар



Т-107 1200x600x750

Стол туалетный с ящиком



Т-114 1200x600x746

Стол с туалетный с ящиком



Т-104 1200x600x750

Стол однотумбовый с дверкой и нишей



Т-105 1200x600x750

Стол с минибаром и тумбой



Т-106 1600x600x750

Стол с тумбой под минибар



Т-117 1200x600x746

Стол однотумбовый с дверью и нишей



Т-115 1200x600x746

Шкаф комбинированный с ящиком



Т-301 896x576x1976

Шкаф комбинированный с антресолью



Т-308 896x576x2266

Шкаф-купе с зеркалом



Подставка под ТВ с поворотным механизмом



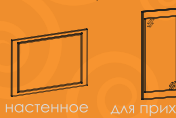
Т-701 400x350x35

Панель настенная



Т-501 1520x16x900
Т-504 (боковая) 2090x16x900

Зеркала



настенное Т-601 800x20x600
для прихожей Т-602 400x16x1405

Вешалка для прихожей



Т-603 400x16x1405

СЕРИЯ МЕБЕЛИ РЕСПЕКТ/ ТЕХНИЧЕСКОЕ ОПИСАНИЕ

В производстве гостиничной мебели серии «Респект» используется экологически чистая ламинированная ДСП с меламиновым покрытием толщиной 22 мм и 16 мм. Цвета исполнения: «Дуб Венге/Ясень Шимо», «Дуб Венге». ЛДСП соответствует ГОСТ 32289-2013, ГОСТ 32399-2013 и санитарно - эпидемиологическим нормам.

Покрытие устойчиво к механическим и термическим воздействиям, царапинам и абразивному износу.

Торцы облицованы противоударной кромкой ПВХ, толщиной 2 мм, в цвет корпуса ЛДСП, производства фирмы «Rehau» (Германия).

Ручки, роликовые направляющие тумб - металл. Металлические опоры, с возможностью регулировки по высоте.


Сборка деталей осуществляется на эксцентриковые стяжки (фурнитура скрытого типа), что позволяет многократно разбирать и собирать мебель при перемещении и переездах.

Мебель соответствует требованиям ГОСТ 16371-2014, ГОСТ 20400-2013, ГОСТ 19917-2014.

Цвет исполнения - «Дуб Венге» / «Ясень Шимо»

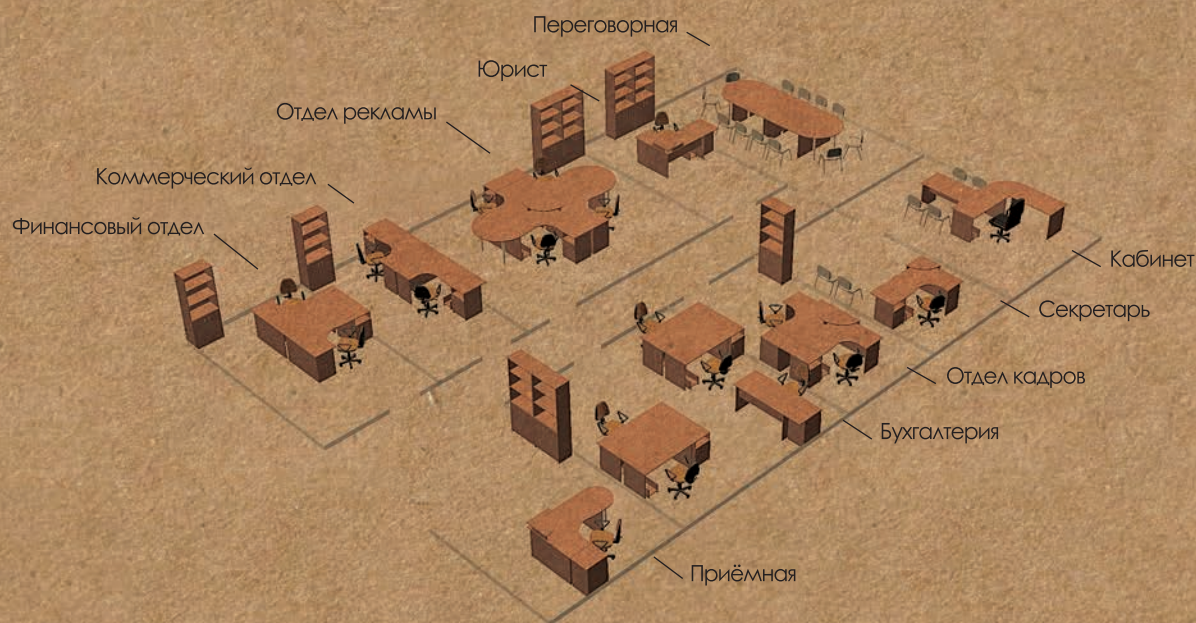


Цвет исполнения - «Дуб Венге»



К кроватям серии «Респект» в продаже представлены матрасы нескольких размеров.

«ОДИН ЭТАЖ»/ БАЗОВАЯ МЕБЛИРОВКА ОФИСА НА ПРИМЕРЕ СЕРИИ МЕБЕЛИ «АВАНТАЖ»



ПРАВИЛА ЭКСПЛУАТАЦИИ/ УХОД ЗА МЕБЕЛЬЮ

1. Мебель должна храниться в закрытых помещениях, при температуре не ниже + 2°C и относительной влажности воздуха от 45% до 70%. 2. Благоприятной средой для эксплуатации мебели являются сухие, проветриваемые помещения с температурой воздуха 18-20°C. Сырость и близкое положение источников тепла вызывает деформацию мебельных щитов. 3. Оберегайте мебель от попадания воды и водяного пара (генераторы пара, чайники, скопление воды на полу), от воздействия растворителей (спирта, бензина, ацетона и пр.). 4. Пыль с поверхности мебели удаляйте мягкой сухой натуральной тканью (хлопок, фланель) или микро фибровой. 5. Во избежание премоков не оставляйте двери открытыми на продолжительное время. Для устранения неприлегания дверей, в результате неровности пола, выровняйте корпус с помощью регулируемых опор или используйте жесткие подкладки под корпус. 6. Нагрузка на деревянную полку ЛДСП, толщиной 16 мм – 18 мм не должна превышать 20 кг, на ящик тумбы – 5 кг.

ВЫБОР МЕБЕЛИ/ ДЛЯ ВАШЕГО ОФИСА

Правильный выбор рабочей мебели - существенный фактор сохранения высокой работоспособности и здоровья.

Эргономические требования при выборе рабочих столов:

- Для размещения мониторов в 50 см от глаз пользователя лучше всего использовать рабочий стол глубиной не менее 90 см. Эргономичные столы наилучшим образом отвечают этому требованию. С помощью полок для клавиатуры и размещения монитора в углу стола создается нужная глубина при работе за прямоугольными столами. Если у Вас плоский монитор можно использовать компактный стол с глубиной 60 - 70 см.
- Согласно европейским нормам, высота опор столов должна быть 68 - 76 см.

Для оптимальной расстановки мебели:

- Расположите стол так чтобы избежать бликов от солнца и источников освещения на экране монитора.
- Выберите ширину столов в зависимости от вида работы и количества рабочего материала.
- Добавьте боковые приставки (приставки - окончания), чтобы у Вас было достаточно места справа и слева от компьютера. Приставки можно также использовать для посетителей.
- Выберите тумбу для своего рабочего места в зависимости от вида и размера стола, его расположения в комнате, Ваших потребностей: мобильную, приставную, подвесную или тумбу для оргтехники.
- При планировании месторасположения стеллажей (шкафов) помните, что расстояние между столом и стеллажами должно быть не менее 1 метра.
- Добавьте аксессуары, которые сделают Вашу повседневную работу более комфортной и эффективной: полку для клавиатуры, надставку для монитора, подставку под системный блок.