


NO MORE



 **NORDEN**  
OFFICE FURNITURE

2022  
КАТАЛОГ МЕБЕЛИ



КАТАЛОГ ОФИСНОЙ МЕБЕЛИ 2022









В каталоге представлен широкий ассортимент офисной мебели и кресел. Вы легко сможете подобрать как проверенные временем, так и новые, эксклюзивные модели, которые вскоре станут хитами продаж. Компания НОРДЕН предлагаем действительно интересные и современные модели!



КАБИНЕТЫ ДЛЯ РУКОВОДИТЕЛЯ.....	6
ОПЕРАТИВНАЯ МЕБЕЛЬ.....	40
АКСЕССУАРЫ (КАБЕЛЬ-КАНАЛЫ).....	50
СТОЛЫ НА МЕТАЛЛОКАРКАСЕ.....	52
КРЕСЛА ДЛЯ РУКОВОДИТЕЛЯ.....	98
ОФИСНЫЕ КРЕСЛА.....	112
КОНФЕРЕНЦ КРЕСЛА.....	130





## КАБИНЕТЫ ДЛЯ РУКОВОДИТЕЛЯ

Наши кабинеты для руководителя отличаются комфортом и современным стилем. Яркие идеи и интересные решения в дизайне, высококачественные материалы, создают благородную атмосферу и подчеркнут статус владельца.





NORRDEEN



### Wood&Stone

Состав комплекта:

Стол правый угловой  
2000x1798x840,

Шкаф Комплект №7  
537x 454,5x2083 - 2 шт.,

Шкаф Комплект №8  
537x454,5x2083 - 2 шт.



КАБИНЕТ РУКОВОДИТЕЛЯ

# WOOD&STONE

## Столы

Столешница — из ламинированной ДСП 38 мм производства компании EGGER, облицованной противоударной ABS-кромкой толщиной 2,0 мм производства компании DOLLKEN, REHAU, POLKEMIC.

## Тумбы


Корпус — из ламинированной ДСП 18 мм. Ящики — ламинированная ДСП 12 мм цвета «графит», облицованная кромкой 0,45 мм.

## Фурнитура

Ручки — металлические, покрытие «сатин» («матовый хром»). Все распашные двери шкафов и комода оснащены петлями Hettich с механизмом мягкого закрывания (доводчиком). Все выдвижные ящики (в рабочих столах и комодe) оснащены скрытыми шариковыми направляющими полного выдвижения Hettich с механизмом мягкого закрывания (доводчиком).



Дуб Чарльстон



Бетон Чикаго светлый





### **Wood&Stone**


Состав комплекта:

Стол правый 1800x1798x840,

Брифинг 1380x750x760

**Кабинет руководителя WOOD&STONE разработан с учетом современных трендов в дизайне офисных пространств.**

Кабинет отличается сочетанием инновационных декоров под бетон и древесину, что позволяет его устанавливать как в офисах с классическим, так и с индустриальным интерьером. В современных интерьерах используются индивидуальные, сложные фактуры материалов, как каждого в отдельности, так и в их коммуникации друг с другом в едином пространстве.



**Wood&Stone**

Состав комплекта:  
Стол для переговоров  
2600x1020x760



**Wood&Stone**

Состав комплекта:

Стол для переговоров  
2000x1020x760

Журнальный столик (модерн)  
600x800x550



Эстетика сочетания формы и материалов – декоры бетона и дерева, в разных плоскостях создают уникальную трансформацию пространства и визуальный контент.



стол руководителя  
220X200X84



стол руководителя  
200X180X84



брифинг  
90X75X76



брифинг  
138X75X76



экран стола руководителя  
160X50X18



стол для переговоров  
260X102X76



стол для переговоров  
200X102X76



журнальный стол  
68X88X75



журнальный стол  
68X88X75



комод (греденция)  
158X55X76



шкаф на 4 уровня  
104X45X177



шкаф на 4 уровня  
104X45X177



шкаф на 4 уровня  
104X45X177



стеллаж на 5 уровней  
54X45X208



шкаф на 5 уровней  
54X45X208



шкаф на 5 уровней  
54X45X208



шкаф на 5 уровней  
54X45X208



шкаф на 5 уровней  
54X45X208



стеллаж на 5 уровней  
104X45X208



шкаф широкий на 5 ур.  
104X45X208



шкаф широкий на 5 ур.  
104X45X208



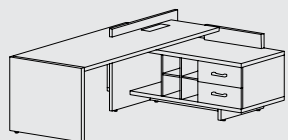
шкаф широкий на 5 ур.  
104X45X208



шкаф широкий на 5 ур.  
104X45X208

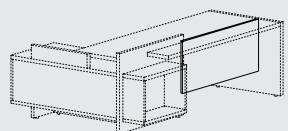


## СТОЛЫ И ПРИСТАВКИ (Размеры ШхГхВ, мм)



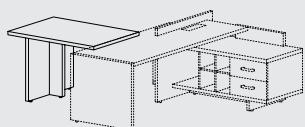
СТОЛ РАБОЧИЙ (УГЛОВОЙ)  
левые/правые

**СФ-531202** 2200 x 1996 x 840 мм  
**СФ-531201** 2200 x 1996 x 840 мм  
**СФ-531212** 2000 x 1798 x 840мм  
**СФ-531211** 2000 x 1798 x 840мм



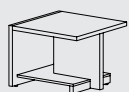
ЦАРГА РАБОЧЕГО СТОЛА

**СФ-537101** 1262 x 18 x 500 мм  
**СФ-537102** 1062 x 18 x 500 мм



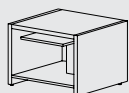
БРИФИНГ

**СФ-533101** 1380 x 750 x 760 мм  
**СФ-533102** 900 x 750 x 760 мм



ЖУРНАЛЬНЫЙ СТОЛИК

**СФ-531601** 600 x 800 x 550 мм



ЖУРНАЛЬНЫЙ СТОЛИК

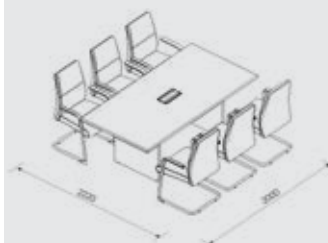
**СФ-531601** 600 x 800 x 550 мм



КОМОД (ГРЕДЕНЦИЯ)

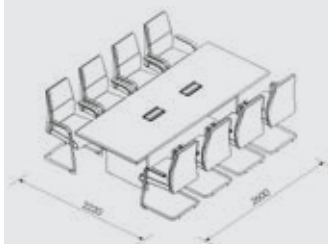
**СФ-532101** 1577 x 547 x 907 мм

## КОМПОНОВКА СТОЛОВ (Размеры ШхГхВ, мм)



СТОЛ ДЛЯ ПЕРЕГОВОРОВ  
на 6 человек

**СФ-531101** 2 000 x 1 020 x 760 мм



СТОЛ ДЛЯ ПЕРЕГОВОРОВ  
на 8 человек

**СФ-531102** 2 600 x 1 020 x 760 мм



СТОЛ РУКОВОДИТЕЛЯ  
С БРИФИНГОМ

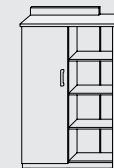
**СФ-531212** 2000 x 1798 x 840мм  
**СФ-533102** 900 x 750 x 760 мм



СТОЛ РУКОВОДИТЕЛЯ  
С БРИФИНГОМ

**СФ-531202** 2200 x 1996 x 840 мм  
**СФ-533101** 1380 x 750 x 760 мм


## КОМПЛЕКТЫ ШКАФОВ (Размеры ШхГхВ, мм)



КОМПЛЕКТ № 1

**СФ-534101** стеллаж на 4 уровня  
**СФ-535113** дверь ДСП

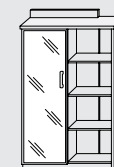
1 037 x 454,5 x 1 770 мм



КОМПЛЕКТ № 2

**СФ-534102** стеллаж на 4 уровня  
**СФ-535114** дверь ДСП


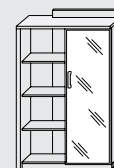
1 037 x 454,5 x 1 770 мм



КОМПЛЕКТ № 3

**СФ-534101** стеллаж на 4 уровня  
**СФ-535513** дверь стекло

1 037 x 454,5 x 1 770 мм



КОМПЛЕКТ № 4

**СФ-534102** стеллаж на 4 уровня  
**СФ-535514** дверь стекло

1 037 x 454,5 x 1 770 мм



КОМПЛЕКТЫ ШКАФОВ (Размеры ШxГxВ, мм)

КОМПЛЕКТЫ ШКАФОВ (Размеры ШxГxВ, мм)

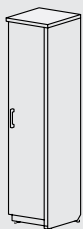
КОМПЛЕКТЫ ШКАФОВ (Размеры ШxГxВ, мм)



КОМПЛЕКТ № 5

**СФ-534501** стеллаж на 5 уровней  
**СФ-535105** дверь ДСП

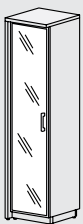
537 x 454,5 x 2 083 мм



КОМПЛЕКТ № 6

**СФ-534502** стеллаж на 5 уровней  
**СФ-535105** дверь ДСП


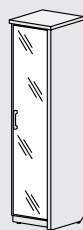
537 x 454,5 x 2 083 мм



КОМПЛЕКТ № 7

**СФ-534501** стеллаж на 5 уровней  
**СФ-535505** дверь стекло

537 x 454,5 x 2 083 мм



КОМПЛЕКТ № 8

**СФ-534502** стеллаж на 5 уровней  
**СФ-535505** дверь стекло

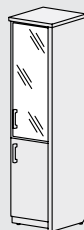
537 x 454,5 x 2 083 мм



КОМПЛЕКТ № 9

**СФ-534501** стеллаж на 5 уровней  
**СФ-535105** дверь стекл. в рамке на 3 уровня, левая  
**СФ-535101** дверь ДСП на 2 уровня, левая


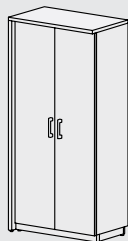
537 x 454,5 x 2 083 мм



КОМПЛЕКТ № 10

**СФ-534501** стеллаж на 5 уровней  
**СФ-535105** дверь стекл. в рамке на 3 уровня, правая  
**СФ-535101** дверь ДСП на 2 уровня, правая


537 x 454,5 x 2 083 мм



КОМПЛЕКТ № 11

**СФ-534803** стеллаж на 5 уровней  
**СФ-535105** дверь ДСП на 5 уровней, внутренняя  
**СФ-535115** дверь ДСП на 5 уровней, накладная


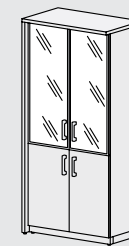
1035 x 454,5 x 2 083 мм



КОМПЛЕКТ № 12

**СФ-534803** стеллаж на 5 уровней  
**СФ-535105** дверь ДСП на 5 уровней, внутренняя  
**СФ-535115** дверь ДСП на 5 уровней, накладная


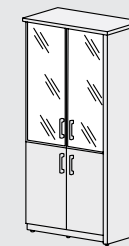
1035 x 454,5 x 2 083 мм



КОМПЛЕКТ № 15

**СФ-534804** стеллаж на 5 уровней  
**СФ-535501** дверь стекло в рамке, 3 уровня, левая, внутренняя  
**СФ-535101** дверь ДСП на 2 уровня, левая, внутренняя  
**СФ-535512** дверь стекло в рамке, 3 уровня, правая, внутренняя  
**СФ-535112** дверь ДСП на 2 уровня, правая, внутренняя

1035 x 454,5 x 2 083 мм



КОМПЛЕКТ № 16

**СФ-534804** стеллаж на 5 уровней  
**СФ-535511** дверь стекло в рамке, 3 уровня, левая, внутренняя  
**СФ-535111** дверь ДСП на 2 уровня, левая, внутренняя  
**СФ-535502** дверь стекло в рамке, 3 уровня, правая, внутренняя  
**СФ-535102** дверь ДСП на 2 уровня, правая, внутренняя

1035 x 454,5 x 2 083 мм





### **ATLAS**

универсальный рабочий стол  
для опорной тумбы в сочетании  
с опорной тумбой 1700 мм  
образуют угловую композицию  
рабочего места с

габаритными размерами:  
2100x1725x740 мм

# ATLAS

## Столы

Столешница — из МДФ 12 мм производства компании EGGER, облицованной противоударной PVC-кромкой толщиной 2,0 мм производства компании EGGER. Имитация натурального дерева/шпона за счет применения покрытия с глубоким тиснением. Основания рабочих столов — стильные металлокаркасы из анодированного алюминия, имеющие опоры сложного 8-ми угольного сечения.

## Тумбы

Декоративные накладки шкафов и тумб: выполнены из ламинированной плиты МДФ толщиной 12 мм. Выдвижные ящики: изготовлены из ЛДСП толщиной 16 мм, оснащены скрытыми шариковыми

направляющими полного выдвижения Hettich с механизмом push-to-open («открытие нажатием»), дно выдвижных ящиков из HDF 3,2 мм, оснащены скрытыми шариковыми направляющими полного выдвижения Hettich с механизмом push-to-open («открытие нажатием»).

## Фурнитура

Ручки — металлические, покрытие «сатин» («матовый хром»). Все распашные двери шкафов изготовлены из ЛДСП 18мм и оснащены петлями с механизмом мягкого закрывания (доводчиком) soft-close. В изделиях коллекции используется высококачественная фурнитура и комплектующие производителей: Hettich, Hafele, Boyard.

Тумбы опорные и столы для переговоров укомплектованы заглушками кабель-каналов с отделкой под алюминий. На тумбах - заглушка кабель-канала СВ.801.300G

На столах переговорных - заглушка кабель-канала СВ.234.600G



Ясень наварра (YN)



Серый камень (GS)



Стекло (матовое или прозрачное)





#### **ATLAS**

Стол для руководителя в сочетании с опорной тумбой 1700 мм. Габаритные размеры: 2100x1725x740 мм

**Коллекция мебели для руководителя ATLAS выполнена из высококачественных современных материалов, экологически чистых и безопасных для здоровья человека.**

Мебель изготовлена из ламинированной ДСП 18 мм и МДФ 12 мм производства компании EGGER, облицованной противоударной PVC-кромкой толщиной 2,0 и 0,4 мм производства компании EGGER. Отличительные особенности коллекции — элегантный стиль-сочетание поверхностей в светлом древесном декоре и имитации гладкого монохромного камня и тонкая декоративная обкладка шкафов (топ и вертикальные накладные боковые стенки). Экран фронтальный для рабочих столов изготовлен из МДФ толщиной 12 мм, с комплектацией разными фасадами и обкладками.





### ATLAS

Стол для заседаний и переговоров “Домино вдоль” (конференц-стол). Габаритный размер стола: 2800x1400x740 мм.





**ATLAS**

универсальный рабочий стол  
в сочетании с опорной тумбой  
1700 мм образуют угловую  
композицию рабочего места  
с габаритными размерами:  
2100x1725x740 мм

Эргономичный дизайн опорных тумб позволяют эффективно организовать рабочее пространство



стол руководителя  
180X80X74



стол руководителя  
180X90X74



стол приставной  
140X60X74



стол для переговоров  
"домино вдоль"  
280X140X74



стол для переговоров  
"домино поперек"  
280X140X74



журнальный стол  
140X70X43,5



тумба опорная  
80X91X63



тумба опорная  
68X88X75



тумба мобильная  
46X46X63



тумба мобильная  
173X46X63



шкаф на 5 уровней  
63X46X200



шкаф на 5 уровней  
83X46X200



шкаф на 5 уровней  
83X46X200



шкаф на 5 уровней  
83X46X200



шкаф низкий  
83X46X84



шкаф средний  
83X46X122



шкаф для документов  
203X46X122

\* представлены модели только в одном цветовом решении





## СТОЛЫ И ПРИСТАВКИ (Размеры ШxГxВ, мм)

## КОМПОНОВКА СТОЛОВ (Размеры ШxГxВ, мм)

## ТУМБЫ (Размеры ШxГxВ, мм)



СТОЛ РУКОВОДИТЕЛЯ  
прямой с экраном

**NZ-0101.YN** 1800x800x740 мм



СТОЛ РУКОВОДИТЕЛЯ  
прямой с экраном на опорной  
тумбе (левый/правый)

**NZ-0101.YN.L** 1800x800x740 мм  
**NZ-0101.YN.R** 1800x800x740 мм



СТОЛ РУКОВОДИТЕЛЯ  
прямой с экраном на опорной  
тумбе (левый/правый)

**NZ-0101.YN.L** 1800x800x740 мм  
**NZ-0101.YN.R** 1800x800x740 мм



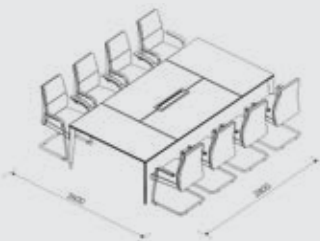
СТОЛ ПРИСТАВНОЙ

**NZ-0102.YN** 1400x600x740 мм



ЖУРНАЛЬНЫЙ СТОЛИК

**NZ-0107.YN** 1400x700x435 мм



СТОЛ РАБОЧИЙ  
ДЛЯ ПЕРЕГОВОРОВ  
на 6 человек

**NZ-0103.YN** 2800x1400x725 мм



СТОЛ РУКОВОДИТЕЛЯ  
С ТУМБОЙ

2100x1700x740 мм



СТОЛ РУКОВОДИТЕЛЯ  
С ТУМБОЙ

2200x1600x740 мм



СТОЛ РУКОВОДИТЕЛЯ  
С ТУМБОЙ И БРИФИНГОМ

1800x3000x740 мм



ТУМБА ОПОРНАЯ  
(левая/правая)

**NZ-0202.YN.YN.L** 800x910x630 мм  
**NZ-0202.YN.YN.R** 800x910x630 мм



ТУМБА ОПОРНАЯ  
(левая/правая)

**NZ-0201.YN.YN.L** 1730x460x630 мм  
**NZ-0201.YN.YN.R** 1730x460x630 мм



ТУМБА МОБИЛЬНАЯ  
(3-х секционная) (левая/правая)

**NZ-0203.YN.YN.L** 1212x564x620 мм  
**NZ-0203.YN.YN.R** 1212x564x620 мм



ТУМБА МОБИЛЬНАЯ

**NZ-0204.YN.YN** 449x450x620 мм



ТУМБА МОБИЛЬНАЯ

**NZ-0214.YN.GS** 449x450x620 мм

### ШКАФЫ (Размеры ШхГхВ, мм)



ШКАФ (левый/правый)

**NZ-0303.YN.YN.L** 630x460x2000 мм  
**NZ-0303.YN.YN.R** 630x460x2000 мм



ШКАФ

**NZ-0301.YN.YN** 830x460x2000 мм



ШКАФ

**NZ-0311.YN.YN** 830x460x2000 мм



ШКАФ

**NZ-0302.YN.YN** 830x460x2000 мм

### КОМПЛЕКТЫ ШКАФОВ (Размеры ШхГхВ, мм)



ШКАФ НИЗКИЙ

**NZ-0304.YN.YN** 824x450x800 мм



ШКАФ СРЕДНИЙ

**NZ-0305.YN.YN** 830x460x1220 мм



ШКАФ СРЕДНИЙ СО СТЕКЛОМ  
4 ящика

**NZ-0316.YN.YN** 2030x460x1220 мм



ГРУППЫ ВЫСОКИХ ШКАФОВ  
под единым ТОПОМ

**NZ-0301+ NZ-0312.YN.YN**  
1630x460x2000 мм

### КОМПЛЕКТЫ ШКАФОВ (Размеры ШхГхВ, мм)



ГРУППЫ ВЫСОКИХ ШКАФОВ  
под единым ТОПОМ

**NZ-0303+NZ-0341.YN.YN**  
1430x460x2000 мм



ГРУППЫ ВЫСОКИХ ШКАФОВ  
под единым ТОПОМ

**NZ-0303+NZ-0312.YN.YN**  
1430x460x2000 мм



ГРУППЫ ВЫСОКИХ ШКАФОВ  
под единым ТОПОМ

**NZ-0303+ NZ-0341+ NZ-0303.YN.YN**  
2030x460x2000 мм



ГРУППЫ ВЫСОКИХ ШКАФОВ  
под единым ТОПОМ

**NZ-0303+ NZ-0312+ NZ-0303.YN.N**  
2030x460x2000 мм



## OLIVER

Состав комплекта:

Стол на опорной тумбе  
1800x900x750 мм,

Тумба опорная приставная  
1600x550x569

КАБИНЕТ РУКОВОДИТЕЛЯ

# OLIVER

## Столы

Столешница — ламинированная ДСП EGGER с имитацией натурального дерева за счет применения покрытия с синхропорами повторяющими рисунок текстуры дерева, толщиной 38 мм с отделкой алюминиевым профилем толщиной 3 мм.

## Тумбы

Корпус — из ламинированной ДСП 18 мм. Ящики — ламинированная ДСП 12 мм цвета «графит», облицованная кромкой 0,45 мм.

## Фурнитура

В изделиях коллекции используется высококачественная фурнитура и комплектующие Hettich. Отделка натуральным алюминиевым профилем.

Тумбы опорные и столы для переговоров укомплектованы заглушками кабель-каналов с отделкой под алюминий. На тумбах - заглушка кабель-канала СВ.801.300G

На столах переговорных - заглушка кабель-канала СВ.234.600G



Гикори натуральный (GN)



Дуб гладстоун табак (DT)



Оникс серый (OS)





### **OLIVER**

Состав комплекта:  
Стол для переговоров  
на 6 человек  
2400x1200x750 мм

**Представляем вам кабинет руководителя Oliver, разработанный с учетом современных трендов в дизайне офисных пространств.**

Особенность кабинета OLIVER — акценты премиальной мебели: тонкие алюминиевые планки и европейская высота шкафов (1520 мм). Особую эстетику кабинету придают сочетания натуральных древесных текстур фасада с элементами серого оникса и алюминия. Эффективная организация хранения: наличие секретера в группе шкафов. Эстетичное размещение кабелей, которое можно осуществить прямо через ножки или через кабель канал. Возможность использования тумбы как греденция позволяет организовать стилистически однородный офис.



**OLIVER**

Состав комплекта:  
Стол для переговоров  
на 6 человек  
2400x1200x750 мм



### **OLIVER**

универсальный рабочий стол  
для опорной тумбы в сочетании  
с опорной тумбой 1700 мм  
образуют угловую композицию  
рабочего места с  
габаритными размерами:  
2100x1725x740 мм



Отличительные формы офисной мебели OLIVER вдохновлена геометрией современной модернистской архитектуры.



журнальный столик  
140X90X75



стол приставной  
140X90X75



стол приставной  
120X60X75



стол руководителя  
160X90X75



экран  
180X50X15



стол руководителя  
180X90X75



экран  
160X50X15



стол-конференц  
на металлокаркасе  
240X120X75



стол-конференц  
на опорах ЛДСП  
220X100X75



экран  
220X50X15



стол руководителя  
180X90X75



экран  
180X50X15



тумба опорная  
43X65X56,9



тумба опорная  
43X80X56,9



тумба опорная  
80X80X56,9



тумба опорная  
43X55X56,9



тумба опорная  
223,1X55X56,9



шкаф низкий  
160X55X97,5



шкаф  
95X55X152



гардероб узкий  
63,1X55X186



шкаф  
160X55X152



## СТОЛЫ И ПРИСТАВКИ (Размеры ШхГхВ, мм)

## КОМПОНОВКА СТОЛОВ (Размеры ШхГхВ, мм)

## СТОЛЫ И ПРИСТАВКИ (Размеры ШхГхВ, мм)



ЖУРНАЛЬНЫЙ СТОЛИК

**OL-060-20-08.GN** 850x850x550

СТОЛ РУКОВОДИТЕЛЯ

**OL-060-20-03.GN** 1800x900x750

**OL-060-20-04.GN** 2000x900x750

СТОЛ РУКОВОДИТЕЛЯ  
НА ТУМБУ ОПОРНУЮ 1,2,3  
левые/правые

**OL-060-20-01.GN** 1800x900x750

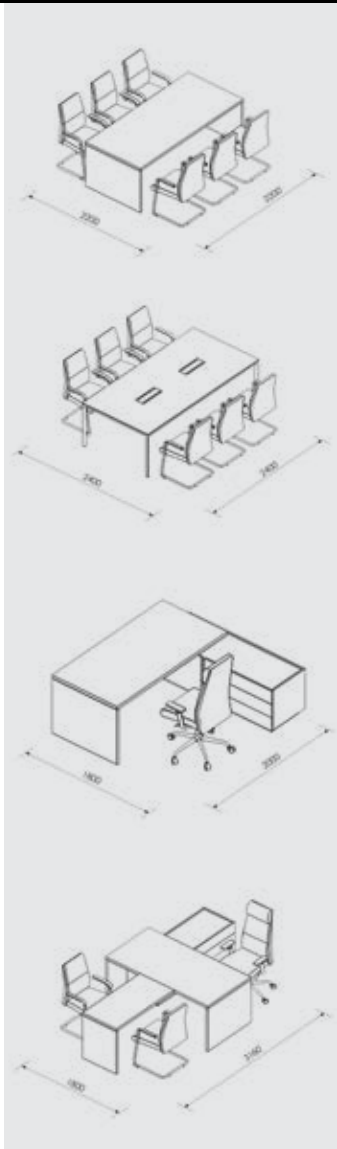
**OL-060-20-02.GN** 1600x900x750

СТОЛ ДЛЯ ПЕРЕГОВОРОВ  
на опорах ЛДСП

**OL-060-20-05.GN** 2200x1000x750

СТОЛ ДЛЯ ПЕРЕГОВОРОВ  
на металлокаркасе  
на 6 человек

**OL-060-30-01.GN** 2400x1200x750



СТОЛ ДЛЯ ПЕРЕГОВОРОВ  
на 6 человек

**OL-060-20-05.GN** 2200x900x750

СТОЛ ДЛЯ ПЕРЕГОВОРОВ  
на металлокаркасе  
на 6 человек

**NZ-0103.YN** 2800x1400x750

СТОЛ РУКОВОДИТЕЛЯ  
С ТУМБОЙ

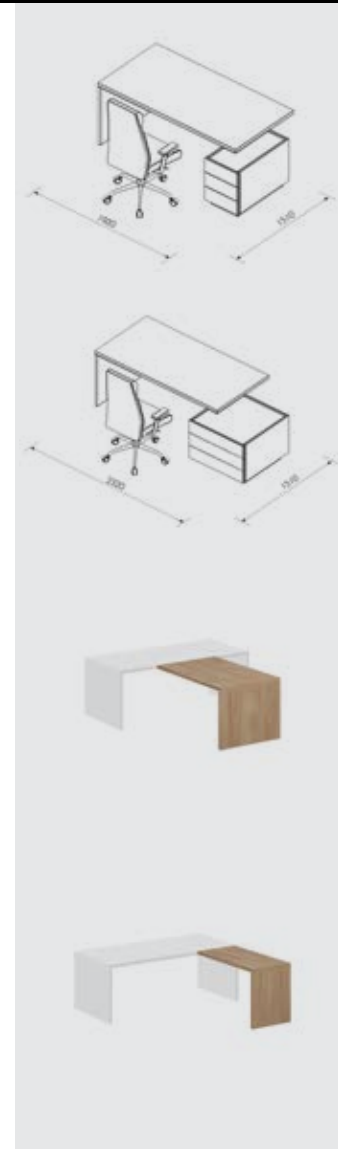
**OL-060-20-04.GN** 2000x900x750

**OL-060-20-12.GN.GN.R**  
1600x550x569

СТОЛ РУКОВОДИТЕЛЯ  
С ТУМБОЙ И БРИФИНГОМ

**OL-060-20-03.GN** 1800x900x750

**OL-060-20-07.GN** 1400x900x750



СТОЛ РУКОВОДИТЕЛЯ  
НА ТУМБУ ОПОРНУЮ

**OL-060-20-01.GN** 1800x900x750

**OL-060-20-10.GN.GN**

430x800x569

СТОЛ РУКОВОДИТЕЛЯ  
НА ТУМБУ ОПОРНУЮ

**OL-060-20-02.GN** 1600x900x750

**OL-060-20-11.GN.GN**

800x800x569

СТОЛ ПРИСТАВНОЙ  
ФРОНТАЛЬНЫЙ (БРИФИНГ)

**OL-060-20-07.GN** 1400x900x750

СТОЛ ПРИСТАВНОЙ БОКОВОЙ

**OL-060-20-06.GN** 1200x600x750

## ЭКРАНЫ И ТУМБЫ (Размеры ШхГхВ, мм)



ЭКРАН СТОЛА РУКОВОДИТЕЛЯ  
на тумбу опорную 1,2,3

**OL-060-20-19.GN** 1398x18x350  
**OL-060-20-20.GN** 1198x18x350



ЭКРАН СТОЛА РУКОВОДИТЕЛЯ

**OL-060-20-21.GN** 1700x18x350  
**OL-060-20-22.GN** 1900x18x350  
**OL-060-20-34.GN** 2000x18x350



ТУМБА ОПОРНАЯ

**OL-060-20-09.GN.GN**  
430x650x569



ТУМБА ОПОРНАЯ 1

**OL-060-20-10.GN.GN**  
430x800x569

## ТУМБЫ (Размеры ШхГхВ, мм)



ТУМБА ОПОРНАЯ 2

**OL-060-20-11.GN.GN**  
800x800x569



ТУМБА ОПОРНАЯ ПРИСТАВНАЯ

**OL-060-20-12.GN.GN.L**  
1600x550x569, левая

**OL-060-20-12.GN.GN.R**  
1600x550x569, правая



ТУМБА ОПОРНАЯ ПРИСТАВНАЯ

**OL-060-20-13.GN.GN.L**  
2231x550x569, левая

**OL-060-20-13.GN.GN.R**  
2231x550x569, правая



ШКАФ

**OL-060-20-14.GN.GN.L**  
1600x550x975, левый

**OL-060-20-14.GN.GN.R**  
1600x550x975, правый

## ШКАФЫ (Размеры ШхГхВ, мм)



ШКАФ

**OL-060-20-15.GN.GN.L**  
950x550x1520

**OL-060-20-15.GN.GN.R**  
950x550x1520



ГАРДЕРОБ

**OL-060-20-16.GN.GN.L**  
631x550x1860, левый

**OL-060-20-16.GN.GN.R**  
631x550x1860, правый



ШКАФ

**OL-060-20-17.GN.L**  
1600x550x1520, левый

**OL-060-20-17.GN.R**  
1600x550x1520, правый



**WING Светлый дуб**

Состав комплекта:

Стол 1800x872x750

Тумба опорная с 3 ящиками,  
распашным фасадом и нишей  
1104x462x581 (619 с колесами)

Приставка боковая большая  
500x1613x750 мм

Брифинг 900x1000x750



## КАБИНЕТ РУКОВОДИТЕЛЯ

# WING

### Стол

Столешница из ЛДСП 41 мм в форме “крыла” в кромке ПВХ 2 мм. Опоры из ЛДСП 41 мм в кромке ПВХ 2 мм по вертикальным торцам. Передняя панель состоит из двух поверхностей с разнонаправленной текстурой из ЛДСП 16 мм. Видимые вертикальные торцы накладки в кромке ПВХ 2мм.

### Тумбы

Топ из ЛДСП 25 мм в кромке ПВХ 2 мм по периметру. Распашные фасады, фасады ящиков и корпус из ЛДСП 16 мм в кромке ПВХ 0,4 мм. В комплекте регулируемые опоры или колёса D50. Верхний ящик закрывается на замок. Направляющие роликовые 400 мм цвет белый.

### Фурнитура

Ручки – металлические. В изделиях коллекции используется высококачественная фурнитура и комплектующие производителей: Hettich, Hafele.

### WING Светлый дуб

Состав комплекта:  
Стол 1800x872x750

Приставка боковая большая  
500x1613x750 мм

Тумба опорная с 3 ящиками,  
распашным фасадом и нишей  
1104x462x581 (619 с колесами)



светлый дуб (OL)



темный дуб (OD)



### **WING Светлый дуб**

Состав комплекта:  
Стол для переговоров  
средний 2200x900x750  
Шкаф средний  
со стеклом - 2 шт.

**Кабинет WING - это символическое сочетание традиционных материалов для изготовления мебели с уникальными нелинейными формами столешницы кабинет.**

Кабинет для руководителей WING отражает современные взгляды на офисную мебель. Оригинальный дизайн кабинета подчеркивается уникальной формой столешницы, которая тяготеет к форме крыла. Это не только исключительная особенность дизайна, но и её функциональная составляющая, обеспечивающая присоединение дополнительных рабочих поверхностей в виде боковых приставок нелинейной формы, а также традиционного брифинга.





### **WING Светлый дуб**

Состав комплекта:

Стол 1800x872x750

Тумба опорная с 3 ящиками, распашным фасадом и нишей 1104x462x581 (619 с колесами)

Приставка боковая большая 500x1613x750 мм

Брифинг 900x1000x750

**WING Темный дуб**

Состав комплекта:

Стол рабочий 1600x847x750

Приставка боковая малая (левая/  
правая) 500x856x750 - 2 шт.

Тумба мобильная с 3-мя ящиками  
и 2-мя распашными фасадами  
1204x462x581



### **WING Темный дуб**

Состав комплекта:  
Стол рабочий для переговоров большой,  
3000x1300x750

Шкаф низкий  
800x400x725 - 3 шт.



**Разнообразие используемых материалов, в том числе алюминия и стекла, позволяет адаптировать кабинет к любому интерьеру, подчеркивая его индивидуальный характер.**

Дополнительные рабочие поверхности и функциональные элементы хранения представлены в виде тумб. Их возможности организации хранения документов и личных вещей значительно упрощают организацию рабочего места руководителя. Кроме того, комплектация тумб опорами разного назначения – стационарными и колесными, значительно расширяет возможности обустройства пространства, которое занимает кабинет руководителя.



## СТОЛЫ (Размеры ШxГxВ, мм)

## КОМПОНОВКА СТОЛОВ (Размеры ШxГxВ, мм)

## ПРИСТАВКИ (Размеры ШxГxВ, мм)



СТОЛ РУКОВОДИТЕЛЯ  
прямой с экраном

**WN.101.OL** 1600x847x750 мм  
**WN.101.OD** 1600x847x750 мм



СТОЛ РУКОВОДИТЕЛЯ  
прямой с экраном

**WN.102.OL** 1800x872x750 мм  
**WN.102.OD** 1800x872x750 мм



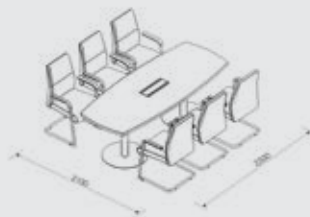
СТОЛ ДЛЯ ПЕРЕГОВОРОВ  
большой

**WN.501.OD** 3000x1300x750 мм  
**WN.501.OL** 3000x1300x750 мм



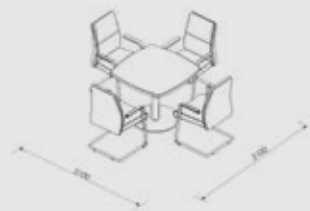
СТОЛ ДЛЯ ПЕРЕГОВОРОВ  
средний

**WN.502.OD** 2200x900x750 мм  
**WN.502.OL** 2200x900x750 мм



СТОЛ ДЛЯ ПЕРЕГОВОРОВ  
средний

**WN.502.OD** 2200x900x750 мм  
**WN.502.OL** 2200x900x750 мм



СТОЛ ДЛЯ ПЕРЕГОВОРОВ  
малый

**WN.503.OD** 900x900x750 мм  
**WN.503.OL** 900x900x750 мм



СТОЛ РУКОВОДИТЕЛЯ  
С ТУМБОЙ

2100x2700x750 мм



СТОЛ РУКОВОДИТЕЛЯ  
С ТУМБОЙ И БРИФИНГОМ

2800x3060x750 мм



СТОЛ ДЛЯ ПЕРЕГОВОРОВ  
малый

**WN.503.OD** 900x900x750 мм  
**WN.503.OL** 900x900x750 мм



ПРИСТАВКА БОКОВАЯ  
большая

**WN.103.OD** 500x1613x750 мм  
**WN.103.OL** 500x1613x750 мм



ПРИСТАВКА БОКОВАЯ  
малая (левая/правая)

**WN.104.OD** 500x856x750 мм  
**WN.104.OL** 500x856x750 мм



БРИФИНГ-ПРИСТАВКА

**WN.105.OD** 900x1000x750 мм  
**WN.105.OL** 900x1000x750 мм

ТУМБЫ (Размеры ШхГхВ, мм)

ТУМБЫ (Размеры ШхГхВ, мм)

ШКАФЫ (Размеры ШхГхВ, мм)



СТОЛ ЖУРНАЛЬНЫЙ  
большой

**WN.601.OD** 1200x800x550 мм  
**WN.601.OL** 1200x800x550 мм



СТОЛ ЖУРНАЛЬНЫЙ  
малый

**WN.602.OD** 800x800x550 мм  
**WN.602.OL** 800x800x550 мм



ТУМБА ОПОРНАЯ  
с 3-мя ящиками + замок

**WN.201.OD** 404x462x581 мм  
**WN.201.OL** 404x462x581 мм



ТУМБА МОБИЛЬНАЯ  
с 3-мя ящиками + замок

**WN.201.OD** 404x462x619 мм  
**WN.201.OL** 404x462x619 мм



ТУМБА ОПОРНАЯ  
с 3-мя ящиками + замок, распаш-  
ным фасадом и нишей

**WN.202.OD** 1004x462x581 мм  
**WN.202.OL** 1004x462x581 мм



ТУМБА МОБИЛЬНАЯ  
с 3-мя ящиками + замок, распаш-  
ным фасадом и нишей

**WN.202.OD** 1004x462x619 мм  
**WN.202.OL** 1004x462x619 мм



ТУМБА ОПОРНАЯ  
с 3-мя ящиками + замок и 2-мя  
распашными фасадами

**WN.202.OD** 1204x462x581 мм  
**WN.202.OL** 1204x462x581 мм



ТУМБА МОБИЛЬНАЯ  
с 3-мя ящиками + замок и 2-мя  
распашными фасадами

**WN.202.OD** 1204x462x619 мм  
**WN.202.OL** 1204x462x619 мм



ШКАФ СРЕДНИЙ  
со стеклом (левый/правый)

**WN.802.OD** 400x400x1200 мм  
**WN.802.OL** 400x400x1200 мм



ШКАФ СРЕДНИЙ  
со стеклом

**WN.801.OD** 800x400x1200 мм  
**WN.801.OL** 800x400x1200 мм



ШКАФ-ВИТРИНА  
узкий со стеклом

**WN.702.OD** 400x400x1955 мм  
**WN.702.OL** 400x400x1955 мм



ШКАФ-ВИТРИНА  
высокий со стеклом

**WN.701.OD** 800x400x1955 мм  
**WN.701.OL** 800x400x1955 мм

## **ОФИСНАЯ МЕБЕЛЬ SIGMA и ОФИСНЫЕ СТОЛЫ НА МЕТАЛЛОКАРКАСЕ**

Стол на основе металлокаркасов данной серии прекрасно подходит для дома и офиса, для кабинетов, open-space и любых офисных пространств. Столы данной серии впишутся в помещения, выполненные в стилях лофт, high-tech, модерн, фьюжн. Стильный и современный дизайн. Высочайшее качество исполнения, идеальная обработка всех элементов.









## **SIGMA**

Рабочая станция 3200x1638x750

Секция рабочей станции

1600x1638x750

Размер рабочего места 1600x800

Тумба мобильная 404x460x619

Экран тканевый 1600x400x30



ОФИСНАЯ МЕБЕЛЬ

# SIGMA

Серия оперативной мебели для персонала SIGMA меняется вместе с окружающей средой офиса, которая все больше адаптируется к потребностям человека. Серия представлена широким элементарным рядом изделий для создания оптимального рабочего пространства офиса.

Формы и цветовые решения элементов мебели приносят в серию вариативность, позволяющую создать индивидуальный облик офисного пространства.

Металлические каркасы разработаны таким образом, чтобы обеспечить максимально жесткое соединение между боковыми/промежуточными опорами и траверсами. Металлические каркасы изготовлены из металлической трубы с толщиной стенки 2 мм, сечением 40x40 и 60x30 мм, траверсы из металлической трубы с толщиной стенки 2 мм. Тип покрытия – порошковая покраска, регулируемые опоры.

Столешницы, опоры столов ЛДСП – 25 мм, каркасы шкафов и тумб – 16 мм, топы шкафов и тумб – 25 мм, фасадные элементы – 16 мм. Кромка ПВХ 0.4 и 2.0 мм

Белые столешницы укомплектованы белыми лючками, древесные- серебристыми

## SIGMA

Рабочая станция 2800x1438x750

Секция рабочей станции

1400x1438x750

Размер рабочего места 1400x700

Тумба мобильная 404x460x619

Экран тканевый 1600x400x30

Шкаф-купе 1438x400x1125




светлый дуб (OL)



темный дуб (OD)



белый (WH)



КАРКАС: WH – Белый снег



КАРКАС: AN – Антрацит LUX



КАРКАС: RAL – Цвет под заказ по каталогу RAL K7 CLASSIC





### **SIGMA**

Рабочая станция 2400x1238x750

Секция рабочей станции

1200x1238x750

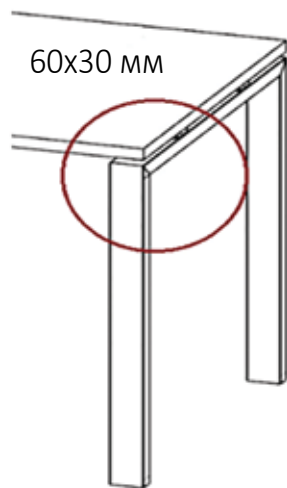
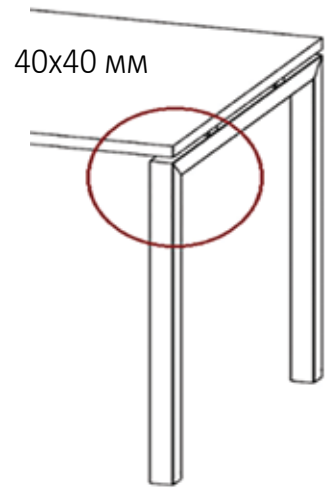
Размер рабочего места 1200x600

Тумба мобильная 404x460x619

Экран тканевый 1100x400x30

Шкаф-купе 1238x400x1125

Лючки СВ.273.W для белых столешниц, СВ.273.G для древесных декоров. Раздел с лючками стр. 50



Примеры сочетания декоров в артикулах:



SG.206.OL.44.WH



SG.206.WH.44.WH



SG.206.OD.44.WH



SG.206.OL.44.AN



SG.206.WH.44.AN



SG.206.OD.44.AN





## СТОЛЫ И ПРИСТАВКИ (Размеры ШхГхВ, мм)



СТОЛ РАБОЧИЙ прямой

1200x600/700/800x750 мм  
1400x600/700/800x750 мм  
1600x600/700/800x750 мм



СТОЛ РАБОЧИЙ эргономичный (левый/правый)

1400x900x750 мм  
1600x900x750 мм



ПРИСТАВКА УГЛОВАЯ

600x600x750 мм  
700x700x750 мм  
800x800x750 мм



ПРИСТАВКА ДЛЯ СТОЛОВ

600x600x750 мм  
600x700x750 мм  
600x800x750 мм



ПРИСТАВКА ДЛЯ СТОЛОВ

300x600x750 мм  
300x700x750 мм  
300x800x750 мм



ПРИСТАВКА ДЛЯ БЕНЧА

300x1200/1238x750 мм  
300x1400/1438x750 мм  
300x1600/1638x750 мм



ПРИСТАВКА ДЛЯ БЕНЧА

600x1200/1238x750 мм  
600x1400/1438x750 мм  
600x1600/1638x750 мм

## КОМПОНОВКА СТОЛОВ (Размеры ШхГхВ, мм)



СТОЛ РАБОЧИЙ НА МЕТАЛЛЕ

1200x600x750 мм  
1400x600x750 мм  
1600x600x750 мм



СТОЛ РАБОЧИЙ НА МЕТАЛЛЕ

1200x700x750 мм  
1400x700x750 мм  
1600x700x750 мм



СТОЛ РАБОЧИЙ НА МЕТАЛЛЕ

1200x800x750 мм  
1400x800x750 мм  
1600x800x750 мм



ДОП. СЕКЦИЯ

2400x1238/1438/1638x750 мм  
2800x1238/1438/1638x750 мм  
3200x1238/1438/1638x750 мм



ЭКРАН ФРОНТАЛЬНЫЙ (мягкий тканевый, ЛДСП 16 мм)

1100x400x30 мм  
1300x400x30 мм  
1500x400x30 мм



ЭКРАН БОКОВОЙ (мягкий тканевый, ЛДСП 16 мм)

- под заказ

## КОМПОНОВКА СТОЛОВ (Размеры ШхГхВ, мм)



РАБОЧАЯ СТАНЦИЯ БЕНЧ-СИСТЕМА

1200x1238/1438/1638x750 мм  
1400x1238/1438/1638x750 мм  
1600x1238/1438/1638x750 мм



РАБОЧАЯ СТАНЦИЯ БЕНЧ-СИСТЕМА

1200x1238/1438/1638x750 мм  
1400x1238/1438/1638x750 мм  
1600x1238/1438/1638x750 мм



РАБОЧАЯ СТАНЦИЯ БЕНЧ-СИСТЕМА

2400x1238/1438/1638x750 мм  
2800x1238/1438/1638x750 мм  
3200x1238/1438/1638x750 мм



РАБОЧАЯ СТАНЦИЯ БЕНЧ-СИСТЕМА

2400x1238/1438/1638x750 мм  
2800x1238/1438/1638x750 мм  
3200x1238/1438/1638x750 мм



РАБОЧАЯ СТАНЦИЯ БЕНЧ-СИСТЕМА

2400x1238/1438/1638x750 мм  
2800x1238/1438/1638x750 мм  
3200x1238/1438/1638x750 мм



РАБОЧАЯ СТАНЦИЯ БЕНЧ-СИСТЕМА

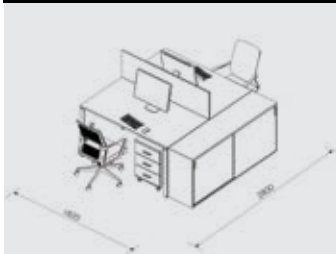
2400x1238/1438/1638x750 мм  
2800x1238/1438/1638x750 мм  
3200x1238/1438/1638x750 мм



## КОМПОНОВКА СТОЛОВ (Размеры ШхГхВ, мм)

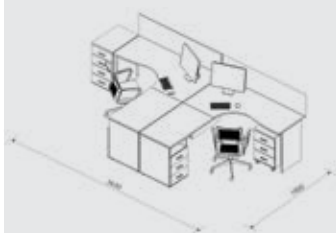
## КОМПОНОВКА СТОЛОВ (Размеры ШхГхВ, мм)

## КОМПОНОВКА СТОЛОВ (Размеры ШхГхВ, мм)



### КОМПЛЕКТ МЕБЕЛИ на 2 рабочих места

Рабочая станция 1400x1438x750 - 1 шт.  
Тумба мобильная с 3 ящ. 404x460x619  
- 2 шт. Экран 1400x400x30 - 1 шт.  
Шкаф-купе 1438x400x750 - 1 шт.



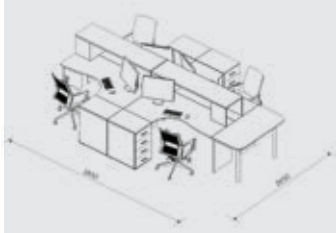
### КОМПЛЕКТ МЕБЕЛИ на 2 рабочих места

Стол эргономичный, правый  
1400x900x750 - 2 шт. Стол эргономичный,  
левый 1400x900x750 - 2 шт. Тумба  
приставная с 3 ящ. и нишей (с топом  
1000) 400x700x725 - 1 шт. Тумба  
мобильная с 3 ящ. 404x460x619 - 2 шт.  
Экран 1400x400x30 - 2 шт.



### КОМПЛЕКТ МЕБЕЛИ на 4 рабочих места

Рабочая станция 2800x1438x750 - 1 шт.  
Тумба мобильная с 3 ящ.  
404x460x619 - 2 шт.  
Экран 1400x400x30 - 2 шт.  
Шкаф-купе 1438x400x1125 - 1 шт.  
Тумба сервисная с 3 ящ., с замком,  
2 фасадами 1204x460x619 - 1 шт.



### КОМПЛЕКТ МЕБЕЛИ на 4 рабочих места

Стол эргономичный, правый  
1400x900x750 - 2 шт.  
Стол эргономичный, левый  
1400x900x750 - 2 шт.  
Тумба приставная с 4 ящ.  
400x600x725 - 4 шт.  
Приставка для столов  
600x1600x750 - 1 шт.  
Надстройки на стол (нестандарт) - 2 шт.



### КОМПЛЕКТ МЕБЕЛИ на 2 рабочих места

Стол рабочий - 2 шт. 1400x800x750  
Тумба приставная с 3 ящ. с нишей (топ  
на 800) 400x800x725 - 1 шт.  
Тумба приставная с 4 ящ. (топ на 1000)  
400x600x725 - 1 шт.



### КОМПЛЕКТ МЕБЕЛИ на 1 рабочее место

Стол рабочий 1600x600x750 - 1 шт.  
Брифинг 1000x600x750 - 1 шт.  
Тумба приставная с 4 ящ. (топ на 1000)  
400x600x725 - 1 шт.



### КОМПЛЕКТ МЕБЕЛИ на 1 рабочее место

Стол рабочий 1600x800x750 - 1 шт.  
Брифинг 800x600x750 - 1 шт.  
Тумба сервисная с 3 ящ., с замком, 2  
фасадами 1204x460x619 - 1 шт.



### КОМПЛЕКТ МЕБЕЛИ на 4 рабочих места

Рабочая станция 1400x1638x750 - 4 шт.  
Тумба мобильная с 3 ящ.  
404x460x619 - 4 шт.  
Экран 1400x400x30 - 2 шт.  
Приставка для столов 600x1638x750 - 1 шт.



### КОМПЛЕКТ МЕБЕЛИ на 4 рабочих места

Стол рабочий 1600x800x750 - 2 шт.  
Тумба-органайзер 400x600x725 - 1 шт.  
Тумба подвесная с 2 ящ. 400x616x342 - 1 шт.



### КОМПЛЕКТ МЕБЕЛИ на 4 рабочих места

Стол рабочий  
1600x600x750 - 4 шт.  
1200x600x750 - 4 шт.  
Тумба мобильная с 3 ящ. 404x460x619 - 4 шт.  
Экран 1600x400x18 - 2 шт.

















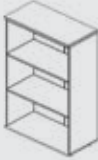



### КОМПЛЕКТ МЕБЕЛИ на 2 рабочих места

Рабочая станция 1200x1638x750 - 1 шт.  
Тумба подвесная с 2 ящ. 400x616x342 - 2 шт.  
Экран 1200x400x30 - 1 шт.  
Шкаф-купе 1438x400x750 - 1 шт.



### КОМПЛЕКТ МЕБЕЛИ на 2 рабочих места

Рабочая станция 1400x1638x750 - 1 шт.  
Тумба подвесная с 2 ящ. 400x616x342 - 2 шт.  
Экран 1400x400x30 - 1 шт.  
Шкаф-купе 1638x400x750 - 1 шт.  
Приставка 300x1638x750 - 1 шт.

ТУМБЫ (Размеры ШxГxВ, мм)		ТУМБЫ (Размеры ШxГxВ, мм)		ШКАФЫ (Размеры ШxГxВ, мм)	
	ТУМБА МОБИЛЬНАЯ с 3 ящиками, с замком  404x460x619 мм		ТУМБА СЕРВИСНАЯ с 3 ящиками, с замком  1204x460x619 мм		ШКАФ средний, со стеклом, левые/ правые  400x400x1200 мм
	ТУМБА ПРИСТАВНАЯ с 4 ящиками, с замком  400x600/700/800x725 мм		ШКАФ-КУПЕ низкий, с замком  1238/1438/1638x400x750 мм		ШКАФ средний, с нишей, левые/правые  400x400x1200 мм
	ТУМБА ПРИСТАВНАЯ с 3 ящиками, с замком, с нишей  400x600/700/800x725 мм		ШКАФ-КУПЕ средний, с замком  1238/1438/1638x400x1125 мм		ШКАФ средний, с нишей, 2 двери  800x400x1200 мм
	ТУМБА ПРИСТАВНАЯ с 4 ящиками, с замком левые/правые  800x600x725 мм		ШКАФ низкий левые/правые  400x400x825 мм		ШКАФ средний, 2 двери со стеклом  800x400x1200 мм
	ТУМБА ПРИСТАВНАЯ с 4 ящиками, с замком левые/правые  1000x600x725 мм		ШКАФ низкий, 2 двери  800x400x825 мм		СТЕЛЛАЖ средний  800x400x1200 мм
	СТЕЛЛАЖ низкий  400x400x825 мм		ШКАФ средний левые/правые  400x400x1200 мм		СТЕЛЛАЖ низкий  800x400x825 мм



ШКАФЫ (Размеры ШхГхВ, мм)

ШКАФЫ (Размеры ШхГхВ, мм)

ШКАФЫ (Размеры ШхГхВ, мм)



ШКАФ ВЫСОКИЙ УЗКИЙ,  
С НИШЕЙ, 2 ДВЕРИ, левые/  
правые  
400x400x1955 мм



ШКАФ высокий  
узкий, 1 дверь, левые/правые  
400x400x1955 мм



ШКАФ высокий  
узкий, 2 двери, левые/правые  
400x400x1955 мм



ШКАФ высокий узкий, со  
стеклом, 2 двери, левые/  
правые  
400x400x1955 мм



СТЕЛЛАЖ высокий  
узкий  
400x400x1955 мм



ШКАФ высокий  
4 двери  
800x400x1955 мм



ШКАФ высокий  
2 двери  
800x400x1955 мм



ШКАФ (ГАРДЕРОБ)  
высокий, 2 двери  
800x600x1955 мм



СТЕЛЛАЖ высокий  
400x400x1955 мм



ШКАФ высокий  
4 двери, с нишей  
800x400x1955 мм



ШКАФ высокий  
2 двери  
800x400x1955 мм



ШКАФ высокий  
4 двери, со стеклом  
800x400x1955 мм



# АКСЕССУАРЫ

## ЗАГЛУШКИ КАБЕЛЬ-КАНАЛА



ЗАГЛУШКА КАБЕЛЬ-КАНАЛА  
SV801.300

Алюминий+ABS(торцы)  
296\*115\*27 мм  
Размер монтажного отверстия:  
290\*110 мм



ЗАГЛУШКА КАБЕЛЬ-КАНАЛА  
SV801.300

Алюминий+ABS(торцы)  
296\*115\*27 мм  
Размер монтажного отверстия:  
290\*110 мм



ЗАГЛУШКА КАБЕЛЬ-КАНАЛА  
SV801.300

Алюминий+ABS(торцы)  
296\*115\*27 мм  
Размер монтажного отверстия:  
290\*110 мм



ЗАГЛУШКА КАБЕЛЬ-КАНАЛА  
SV801.300

Алюминий+ABS(торцы)  
296\*115\*27 мм  
Размер монтажного отверстия:  
290\*110 мм

## ЗАГЛУШКИ КАБЕЛЬ-КАНАЛА



ЗАГЛУШКА КАБЕЛЬ-КАНАЛА  
SV801.400  
Алюминий+ABS(торцы)  
Цвет: брашированный алюминий  
(фото), брашированный черный,  
белый, серый  
Размер: 400\*115\*27 мм  
Размер монтажного отверстия:  
392\*110 мм



ЗАГЛУШКА КАБЕЛЬ-КАНАЛА  
SV234.400

Алюминий+ABS(торцы)  
Размер: 415\*150\*42 мм  
Размер монтажного отверстия:  
394\*138 мм



ЗАГЛУШКА КАБЕЛЬ-КАНАЛА  
SV234.400

Алюминий+ABS(торцы)  
Размер: 415\*150\*42 мм  
Размер монтажного отверстия:  
394\*138 мм



ЗАГЛУШКА КАБЕЛЬ-КАНАЛА  
SV234.400

Алюминий+ABS(торцы)  
Размер: 415\*150\*42 мм  
Размер монтажного отверстия:  
394\*138 мм

## ЗАГЛУШКА КАБЕЛЬ-КАНАЛА



ЗАГЛУШКА КАБЕЛЬ-КАНАЛА  
SV234.400

Алюминий+ABS(торцы)  
Размер: 415\*150\*42 мм  
Размер монтажного отверстия:  
394\*138 мм



ЗАГЛУШКА КАБЕЛЬ-КАНАЛА  
SV234.500

Алюминий+ABS(торцы)  
Цвет: брашированный алюминий  
(фото), брашированный черный,  
белый, серый  
Размер: 515\*150\*42 мм  
Размер монтажного отверстия:  
494\*138 мм



## ЗАГЛУШКА КАБЕЛЬ-КАНАЛА

## БЛОК УСТАНОВКИ РОЗЕТОК



### ЗАГЛУШКА КАБЕЛЬ-КАНАЛА СВ234.600

Алюминий+ABS(торцы)  
Цвет: брашированный алюминий  
(фото), брашированный черный,  
белый, серый  
Размер 615\*150\*42 мм  
Размер монтажного отверстия:  
594\*138 мм



### ЗАГЛУШКА КАБЕЛЬ-КАНАЛА СВ271

ABS, цвет: белый, серебристый  
166\*86 мм  
Размер монтажного отверстия:  
158\*78 мм



### ЗАГЛУШКА КАБЕЛЬ-КАНАЛА СВ273

ABS, цвет: белый, серебристый  
166\*86 мм  
Размер монтажного отверстия:  
158\*78 мм



### ЗАГЛУШКА КАБЕЛЬ-КАНАЛА СВ274

ABS, цвет: белый, серебристый  
86\*86 мм  
Размер монтажного отверстия:  
78\*78 мм



### БЛОК УСТАНОВКИ РОЗЕТОК CS324.400

ABS, 4 розетки, цвет - белый  
385\*136\*100H



### БЛОК УСТАНОВКИ РОЗЕТОК CS324.500

ABS, 5 розеток, цвет - белый  
480\*136\*100H



### БЛОК УСТАНОВКИ РОЗЕТОК CS324.600

ABS, 6 розеток, цвет - белый  
575\*136\*100H



### БЛОК УСТАНОВКИ РОЗЕТОК CS325.500

Алюминиевый сплав + ABS  
12 розеток, цвет - белый  
450\*112\*129H



### БЛОК УСТАНОВКИ РОЗЕТОК CS325.600

Алюминиевый сплав + ABS  
12 розеток, цвет - белый  
550\*112\*129H

**КАБЕЛЬ-КАНАЛЫ** для установки в столешницу или топ корпусной мебели с целью повышения удобства и эстетики вывода слаботочных и высоковольтных кабелей. Выполнен из алюминия и ABS пластика. Фасад корпуса лючка изготовлен из целикового алюминия, не имеет запилы и соединительных элементов, что значительно повышает жесткость и эстетику изделия. Крышка профильная с каплевидным утолщением к рабочему краю, толщиной 3 мм, снабжена механизмом плавного закрывания. Отверстие для вывода проводов закрыто щеткой. Изготавливается в четырех видах декоров: брашированный (сатинированный) алюминий черного или серебристого цветов или покрытый порошковой эмалью белого или серого цветов.

**БЛОК ДЛЯ УСТАНОВКИ РОЗЕТОК** является самостоятельным изделием вне зависимости от типа используемой заглушки кабель канала, однако рекомендуется в комплекте с заглушками типа СВ234. Предназначен для комплектации слаботочными и высоковольтными розетками. Типы розеток для установки согласовываются отдельно. Предусмотрены гнезда под 12 розеток. Изготавливается только в пластике белого цвета с включением алюминиевого сплава для жесткости конструкции.



**Z1-1801Z**

Размер каркаса:  
1766\*796\*725 мм

Размер столешницы:  
1800\*800 мм



соединительный  
элемент, цвет  
серебристый



# Z1

**Стол, изготовленные на основе металлокаркасов данной серии, подходят для дома и офиса, для кабинетов, open-space и любых офисных пространств. Столы данной серии впишутся в помещения, выполненные в стилях лофт, high-tech, модерн, фьюжн.**

Ножки каркаса выполнены из алюминия. НЕ ИМЕЮТ СВАРНЫХ ШВОВ! Ножки в разрезе – пятиугольник сложной формы, сужаются книзу. Внутри каждой ножки встроенный кабель-канал. Можно использовать для того, чтобы убирать провода компьютера. Ножки регулируются по высоте до 5 см.

Столешницы крепятся к траверсам через подвижные пластиковые особопрочные клипсы. Можно не делать предварительные присадки и собирать столы прямо на месте, используя саморезы и шуруповерт. Так как клипсы подвижные, можно несколько раз разбирать и собирать столы, не попадая в старые, поврежденные отверстия.

Высочайшее качество исполнения, идеальная обработка всех элементов. Качество не уступает ведущим итальянским производителям, но по цене значительно, в разы ниже.



каркас стола обеспечивает максимальную жесткость конструкции

регулируемая по высоте опора стола



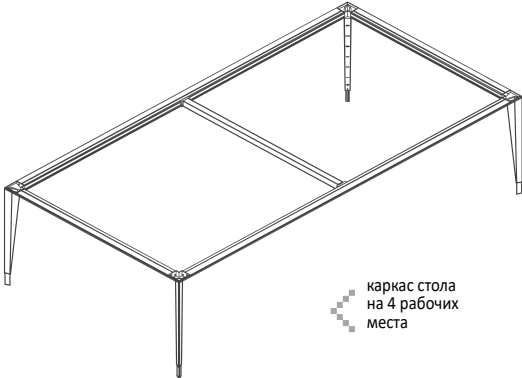
каркас серебро

## Z1-1801Z

МАТЕРИАЛ КАРКАСА	алюминий	алюминий	алюминий
ЦВЕТ	серебро	серебро	серебро
РАЗМЕР КАРКАСА	1796*796*725	1596*696*725	1396*596*725
РАЗМЕР СТОЛЕШНИЦЫ	1800*800	1600*700	1400*600
ВЕС НЕТТО	12,8	11,7	10,7
ВЕС БРУТТО	13,45	12,3	11,3
СВМ/РС	0,033	0,03	0,026



Ножки каркаса выполнены из алюминия. НЕ ИМЕЮТ СВАРНЫХ ШВОВ! Внутри каждой ножки встроенный кабель-канал.



каркас стола на 4 рабочих места



# Z1-811Z

МАТЕРИАЛ КАРКАСА	алюминий
ЦВЕТ	серебро
РАЗМЕР КАРКАСА	2796*1396*725/100
РАЗМЕР СТОЛЕШНИЦЫ	2800*1400
ВЕС НЕТТО	19,3
ВЕС БРУТТО	20,2
СВМ/РС	0,05






**Z1-811Z**

Размер каркаса:  
2796\*1396\*725 мм

Размер столешницы:  
2800\*1400 мм





**Z1-2331Z**

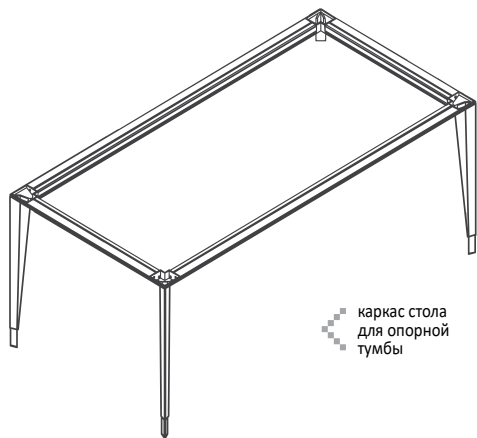
Размер каркаса:

1796\*896\*725 мм

Размер столешницы:

1800\*900 мм

Ножки каркаса выполнены из алюминия. НЕ ИМЕЮТ СВАРНЫХ ШВОВ! Внутри каждой ножки встроенный кабель-канал.



каркас стола для опорной тумбы



## Z1-2331Z

МАТЕРИАЛ КАРКАСА	алюминий
ЦВЕТ	серебро
РАЗМЕР КАРКАСА	1796*896*725/100
РАЗМЕР СТОЛЕШНИЦЫ	1800*900
ВЕС НЕТТО	12,3
ВЕС БРУТТО	12,95
СВМ/РС	0,031





Столы, изготовленные на основе металлокаркасов подходят для дома и офиса. Широкий выбор цветовых решений столешницы.

## Z1-C1401Z

МАТЕРИАЛ КАРКАСА	алюминий
ЦВЕТ	серебро
РАЗМЕР КАРКАСА	1396*696*435
РАЗМЕР СТОЛЕШНИЦЫ	1400*700
ВЕС НЕТТО	9
ВЕС БРУТТО	9,54
СВМ/РС	0,03







**Z1-C1401Z**

Размер каркаса:  
1396\*696\*435 мм

Размер столешницы:  
1400\*700 мм



**Z1-901Z**

Размер каркаса:

896\*896\*725 мм

Размер столешницы:

900\*900 мм

Столы, изготовленные на основе металлокаркасов подходят для дома и офиса. Широкий выбор цветовых решений столешницы.

## Z1-901Z

МАТЕРИАЛ КАРКАСА	алюминий
ЦВЕТ	серебро
РАЗМЕР КАРКАСА	896*896*725
РАЗМЕР СТОЛЕШНИЦЫ	900*900
ВЕС НЕТТО	10,3
ВЕС БРУТТО	10,73
СВМ/РС	0,024





**Z1-2152Z**

Размер каркаса:  
1790\*790\*725 мм

Размер столешницы:  
1800\*800 мм



# Z2

**Стол, изготовленные на основе металлокаркасов данной серии, подходят для дома и офиса, для кабинетов, open-space и любых офисных пространств. Столы данной серии впишутся в помещения, выполненные в стилях лофт, high-tech, модерн, фьюжн.**

Ножки каркаса выполнены из стали. Высококачественная порошковая окраска, цвет – графит. Ножки в разрезе – прямоугольник скругленной формы, сужаются книзу. Ножки регулируются по высоте до 1,5 см.

Столешницы крепятся к траверсам через подвижные пластиковые особопрочные клипсы. Можно не делать предварительные присадки и собирать столы прямо на месте, используя саморезы и шуруповерт. Так как клипсы подвижные, можно несколько раз разбирать и собирать столы, не попадая в старые, поврежденные отверстия.

Высочайшее качество исполнения, идеальная обработка всех элементов. Качество не уступает ведущим итальянским производителям, но по цене значительно, в разы ниже.



каркас стола для опорной тумбы



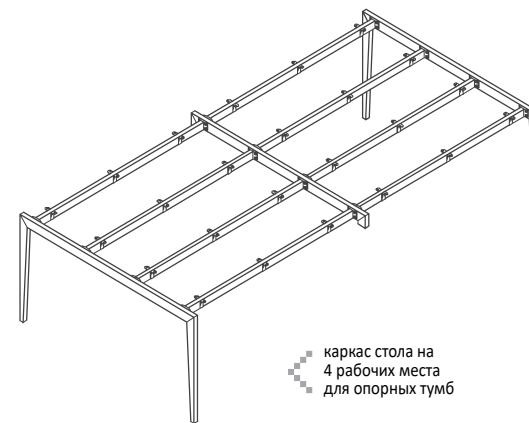
каркас черный песок

## Z2-2152Z

МАТЕРИАЛ КАРКАСА	сталь	сталь
ЦВЕТ	черный песок (71682)	черный песок (71682)
РАЗМЕР КАРКАСА	1790*790*725/100	1590*590*725/100
РАЗМЕР СТОЛЕШНИЦЫ	1800*800	1600*600
ВЕС НЕТТО	11,5	10,2
ВЕС БРУТТО	13	11,5
СВМ/РС	0,117	0,087



Ножки каркаса выполнены из стали. Высококачественная порошковая окраска. Ножки регулируются по высоте до 1,5 см.



каркас стола на 4 рабочих места для опорных тумб



## Z2-432Z

МАТЕРИАЛ КАРКАСА	сталь
ЦВЕТ	черный песок (71682)
РАЗМЕР КАРКАСА	2790*1402*725/100
РАЗМЕР СТОЛЕШНИЦЫ	2800*1400
ВЕС НЕТТО	34
ВЕС БРУТТО	36
СВМ/РС	0,090



**Z2-432Z**

Размер каркаса:

2790\*1402\*725 мм

Размер столешницы:

2800\*1400 мм



**Z2-2002Z**

Размер каркаса:

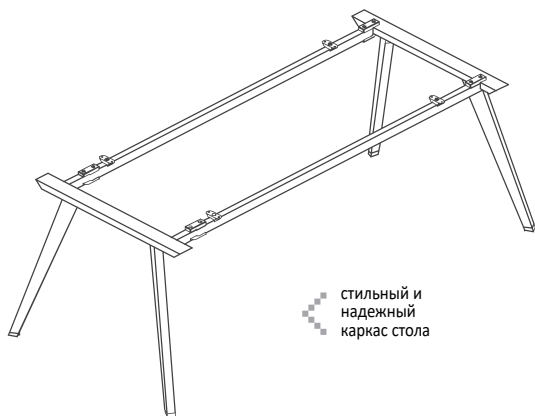
1384\*676\*725 мм

Размер столешницы:

1400\*700 мм



Ножки каркаса выполнены из стали. Высококачественная порошковая окраска. Ножки регулируются по высоте до 1,5 см.




стильный и надежный каркас стола

## 22-20022

МАТЕРИАЛ КАРКАСА	сталь
ЦВЕТ	черный песок (71682)
РАЗМЕР КАРКАСА	1384*676*725
РАЗМЕР СТОЛЕШНИЦЫ	1400*700
ВЕС НЕТТО	13
ВЕС БРУТТО	14,3
СВМ/РС	0,083





A modern office interior featuring several desks with white frames and dark wood tops. Ergonomic office chairs with black mesh backs and silver frames are positioned at the desks. The room has large windows on the left, a dark wood shelving unit on the right, and a unique, dark, multi-lobed ceiling light fixture with circular recessed lights. A white text box is overlaid on the image, providing product details.

**Z5-205Z**

Размер каркаса:

1394\*1394\*732 мм

Размер столешницы:

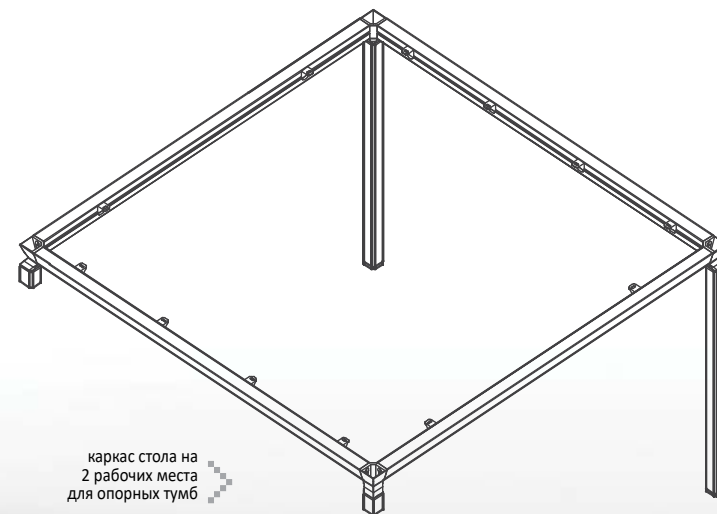
1400\*1400 мм

# Z5

**Столы, изготовленные на основе металлокаркасов данной серии, подходят для дома и офиса, для кабинетов, open-space и любых офисных пространств. Столы данной серии впишутся в помещения, выполненные в стилях лофт, high-tech, модерн, фьюжн.**

Ножки каркаса выполнены из легкого, прочного сплава на основе алюминия. Высококачественная порошковая окраска, цвет – полированный алюминий. Ножки в разрезе – квадрат со скошенными углами. Опоры соединяются с траверсами, на которые укладывается столешница, через коннектор сложной дизайнерской формы. Благодаря этому каркас выглядит современно и стильно. Коннектор позволяет собирать конструкцию быстро, точно, идеально под углами 90 градусов, не имеет сварных швов. Ножки регулируются по высоте до 1,5 см. Столешницы крепятся к траверсам через подвижные пластиковые особопрочные клипсы. Можно не делать предварительные присадки и собирать столы прямо на месте, используя саморезы и шуруповерт. Так как клипсы подвижные, можно несколько раз разбирать и собирать столы, не попадая в старые, поврежденные отверстия.

Высочайшее качество исполнения, идеальная обработка всех элементов. Качество не уступает ведущим итальянским производителям, но по цене значительно, в разы ниже.



каркас стола на 2 рабочих места для опорных тумб



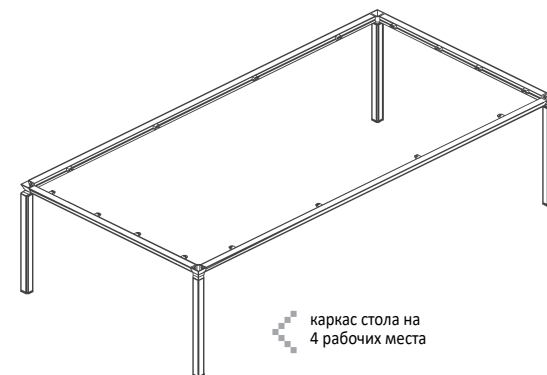
каркас серебро

## Z5-205Z

МАТЕРИАЛ КАРКАСА	алюминий
ЦВЕТ	серебро M6968
РАЗМЕР КАРКАСА	1394*1394*732/110
РАЗМЕР СТОЛЕШНИЦЫ	1400*1400
ВЕС НЕТТО	8,5
ВЕС БРУТТО	8,92
СВМ/РС	0,020



Опоры соединяются с траверсами, на которые укладывается столешница, через коннектор сложной дизайнерской формы. Благодаря этому каркас выглядит современно и стильно.



## Z5-405Z

МАТЕРИАЛ КАРКАСА	алюминий
ЦВЕТ	серебро M6968
РАЗМЕР КАРКАСА	2394*1194*732
РАЗМЕР СТОЛЕШНИЦЫ	2400*1200
ВЕС НЕТТО	12
ВЕС БРУТТО	12,72
СВМ/РС	0,034





**Z5-405Z**

Размер каркаса:  
2394\*1194\*732 мм

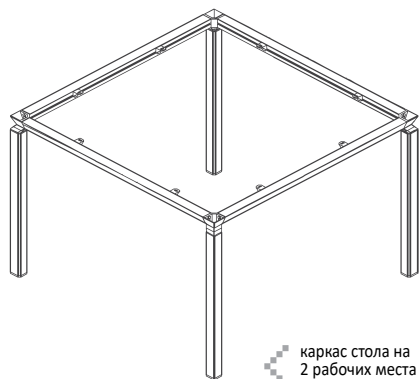
Размер столешницы:  
2400\*1200 мм

**Z5-1005Z**

Размер каркаса:  
994\*994\*732 мм

Размер столешницы:  
1400\*1400 мм

Опоры соединяются с траверсами, на которые укладывается столешница, через коннектор сложной дизайнерской формы. Благодаря этому каркас выглядит современно и стильно.



каркас стола на 2 рабочих места



## Z5-1005Z

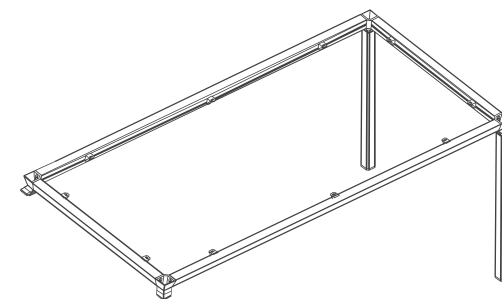
МАТЕРИАЛ КАРКАСА	алюминий
ЦВЕТ	серебро M6968
РАЗМЕР КАРКАСА	994*994*732
РАЗМЕР СТОЛЕШНИЦЫ	1400*1400
ВЕС НЕТТО	8,8
ВЕС БРУТТО	9,24
СВМ/РС	0,024







Опоры соединяются с траверсами, на которые укладывается столешница, через коннектор сложной дизайнерской формы. Благодаря этому каркас выглядит современно и стильно.



каркас стола для опорной тумбы



## Z5-1805Z

МАТЕРИАЛ КАРКАСА	алюминий
ЦВЕТ	серебро M6968
РАЗМЕР КАРКАСА	1594*594*732/65
РАЗМЕР СТОЛЕШНИЦЫ	1600*600
ВЕС НЕТТО	7,4
ВЕС БРУТТО	7,88
СВМ/РС	0,022

**Z5-1805Z**

Размер каркаса:  
1594\*594\*732 мм

Размер столешницы:  
1600\*600 мм



**Z6-1206Z**

Размер каркаса:

1194\*594\*732 мм

Размер столешницы:

1200\*600 мм





# Z6

Столы, изготовленные на основе металлокаркасов данной серии, подходят для дома и офиса, для кабинетов, open-space и любых офисных пространств.

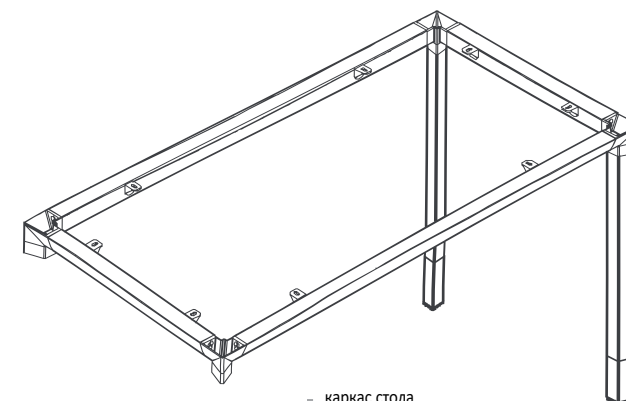
Столы данной серии впишутся в помещения, выполненные в стилях лофт, high-tech, модерн, фьюжн.

Ножки каркаса выполнены из стали. Высококачественная порошковая окраска, цвет – темно-серый. Ножки в разрезе – ромб неправильной формы. В нижней и верхней частях опор вставки под алюминий. Ножки регулируются по высоте до 1,5 см. Столешницы крепятся к траверсам через подвижные пластиковые особопрочные клипсы. Можно не делать предварительные присадки и собирать столы прямо на месте, используя саморезы и шуруповерт. Так как клипсы подвижные, можно несколько раз разбирать и собирать столы, не попадая в старые, поврежденные отверстия.

Высочайшее качество исполнения, идеальная обработка всех элементов. Качество не уступает ведущим итальянским производителям, но по цене значительно, в разы ниже.



каркас обеспечивает максимальную жесткость конструкций



каркас стола для опорной тумбы

каркас имеет треугольное сечение и вставки под хром в основании опор



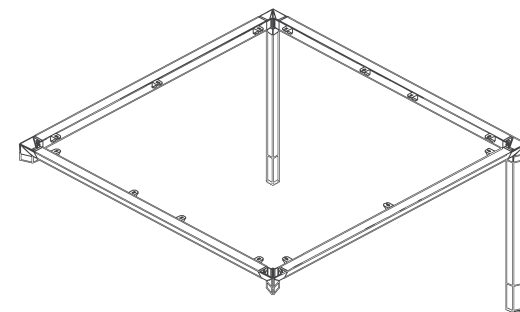
каркас кофе/серебро

## Z6-1206Z

МАТЕРИАЛ КАРКАСА	алюминий и сталь
ЦВЕТ	кофе/серебро 7807/М6968
РАЗМЕР КАРКАСА	1194*594*732
РАЗМЕР СТОЛЕШНИЦЫ	1200*600
ВЕС НЕТТО	6,8
ВЕС БРУТТО	7,17
СВМ/РС	0,015



Ножки каркаса выполнены из стали. Высококачественная порошковая окраска. В нижней и верхней частях опор вставки под алюминий. Ножки регулируются по высоте до 1,5 см.



каркас стола на 2 рабочих места для опорных тумб



## Z6-206Z-1

МАТЕРИАЛ КАРКАСА	алюминий и сталь
ЦВЕТ	кофе/серебро 7807/M6968
РАЗМЕР КАРКАСА	1194*1194*732/70
РАЗМЕР СТОЛЕШНИЦЫ	1200*1200
ВЕС НЕТТО	8
ВЕС БРУТТО	8,6
СВМ/РС	0,036



**Z6-206Z-1**

Размер каркаса:  
1194\*1194\*732 мм

Размер столешницы:  
1200\*1200 мм



### **Z6-406Z-2**

Размер каркаса:

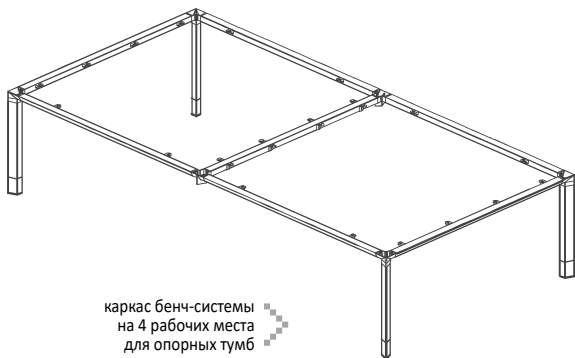
2394\*1194\*732 мм

Размер столешницы:

2400\*1200 мм



Ножки каркаса выполнены из стали. Высококачественная порошковая окраска. В нижней и верхней частях опор вставки под алюминий. Ножки регулируются по высоте до 1,5 см.



каркас бенч-системы  
на 4 рабочих места  
для опорных тумб



## Z6-406Z-2

МАТЕРИАЛ КАРКАСА	алюминий и сталь
ЦВЕТ	кофе/серебро 7807/М6968
РАЗМЕР КАРКАСА	2394*1194*732/70
РАЗМЕР СТОЛЕШНИЦЫ	2400*1200
ВЕС НЕТТО	14.3
ВЕС БРУТТО	14.86
СВМ/РС	0,033







Ножки каркаса выполнены из стали. Высококачественная порошковая окраска. В нижней и верхней частях опор вставки под алюминий. Ножки регулируются по высоте до 1,5 см.



Каркас бенч-системы на 4 рабочих места. Можно использовать для конференц-столов.



## Z6-2806Z

МАТЕРИАЛ КАРКАСА	алюминий и сталь
ЦВЕТ	кофе/серебро 7807/M6968
РАЗМЕР КАРКАСА	2794*1394*732
РАЗМЕР СТОЛЕШНИЦЫ	2800*1400
ВЕС НЕТТО	18.5
ВЕС БРУТТО	19.15
СВМ/РС	0,039



**Z6-2806Z**

Размер каркаса:  
2794\*1394\*732 мм

Размер столешницы:  
2800\*1400 мм



**Z6-2006Z**

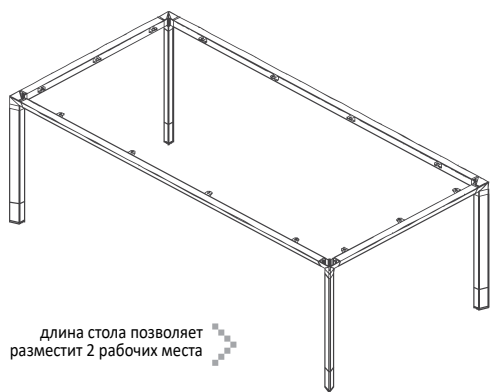
Размер каркаса:

1594\*594\*732 мм

Размер столешницы:

1600\*600 мм

Ножки каркаса выполнены из стали. Высококачественная порошковая окраска. В нижней и верхней частях опор вставки под алюминий. Ножки регулируются по высоте до 1,5 см.



длина стола позволяет разместить 2 рабочих места



## Z6-2006Z

МАТЕРИАЛ КАРКАСА	алюминий и сталь
ЦВЕТ	кофе/серебро 7807/М6968
РАЗМЕР КАРКАСА	1594*594*732
РАЗМЕР СТОЛЕШНИЦЫ	1600*600
ВЕС НЕТТО	10
ВЕС БРУТТО	10.5
СВМ/РС	0,024







**Z7-1807Z**

Размер каркаса:

1438\*798\*725 мм

Размер столешницы:

1800\*820 мм



опора для шкафа  
алюминиевая

# Z7

Столы, изготовленные на основе металлокаркасов данной серии, подходят для дома и офиса, для кабинетов, open-space и любых офисных пространств.

Столы данной серии впишутся в помещения, выполненные в стилях лофт, high-tech, модерн, фьюжн.

Ножки каркаса выполнены из полированного алюминия. НЕ ИМЕЮТ СВАРНЫХ ШВОВ! Ножки в разрезе – трапеция сложной формы, сужаются книзу. Внутри каждой ножки встроенный кабель-канал. Можно использовать для того, чтобы убирать провода компьютера. Ножки регулируются по высоте до 1,5 см.

Столешницы крепятся к траверсам через подвижные пластиковые особопрочные клипсы. Можно не делать предварительные присадки и собирать столы прямо на месте, используя саморезы и шуруповерт. Так как клипсы подвижные, можно несколько раз разбирать и собирать столы, не попадая в старые, поврежденные отверстия.

Высочайшее качество исполнения, идеальная обработка всех элементов. Качество не уступает ведущим итальянским производителям, но по цене значительно, в разы ниже.



каркас стола обеспечивает  
максимальную жесткость  
конструкций



каркас металл

## Z7-1807Z

МАТЕРИАЛ КАРКАСА	алюминий и сталь
ЦВЕТ	металл
РАЗМЕР КАРКАСА	1438*798*725
РАЗМЕР СТОЛШНИЦЫ	1800*820
ВЕС НЕТТО	8,8
ВЕС БРУТТО	9,22
СВМ/РС	0,020



Ножки каркаса выполнены из полированного алюминия. НЕ ИМЕЮТ СВАРНЫХ ШВОВ! Внутри каждой ножки встроенный кабель-канал. Ножки регулируются по высоте до 1,5 см.



каркас стола для руководителя или для переговоров



## Z7-2407Z

МАТЕРИАЛ КАРКАСА	алюминий и сталь
ЦВЕТ	металл
РАЗМЕР КАРКАСА	1640*700*725
РАЗМЕР СТОЛЕШНИЦЫ	2400*1200
ВЕС НЕТТО	13,6
ВЕС БРУТТО	14,07
СВМ/РС	0,021





**Z7-2407Z**

Размер каркаса:

1640\*700\*725 мм

Размер столешницы:

2400\*1200 мм

**Z7-407Z-1**

Размер каркаса:

2306\*1185\*725 мм

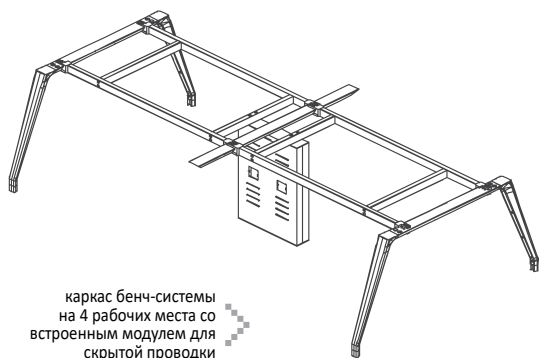
Размер столешницы:

2400\*1200 мм





Ножки каркаса выполнены из полированного алюминия. НЕ ИМЕЮТ СВАРНЫХ ШВОВ! Внутри каждой ножки встроенный кабель-канал. Ножки регулируются по высоте до 1,5 см.



## 27-407Z-1

МАТЕРИАЛ КАРКАСА	алюминий и сталь
ЦВЕТ	металл
РАЗМЕР КАРКАСА	2306*1185*725
РАЗМЕР СТОЛЕШНИЦЫ	2400*1200
ВЕС НЕТТО	32,5
ВЕС БРУТТО	34,1
СВМ/РС	0,100







**Z9-2109Z**

Размер каркаса:

1640\*700\*720 мм

Размер столешницы:

2025\*950 мм

# Z9

Стол, изготовленный на основе металлокаркасов данной серии, подходит для дома и офиса, для кабинетов руководителей высшего звена, для переговорных и open-space, и любых офисных пространств.

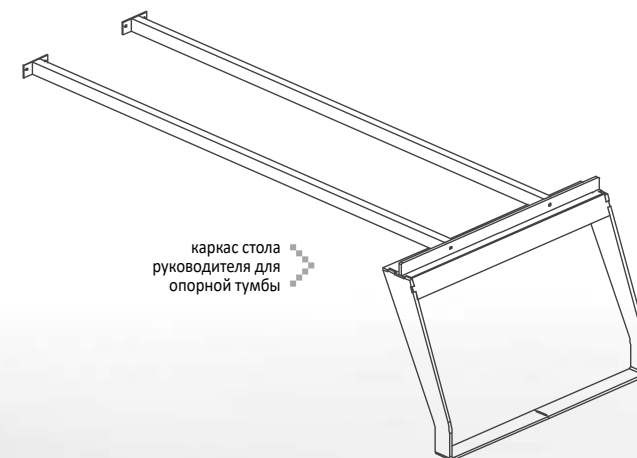
Стол данной серии впишется в помещения, выполненные в стилях лофт, high-tech, модерн, фьюжн

Ножки каркаса выполнены из стали. Высококачественная порошковая окраска, цвет – графит. Ножки в разрезе имеют сложную форму переменного сечения. Выполнены методом лазерной резки. Не имеют видимых сварных швов. Столешницы крепятся к траверсам через подвижные пластиковые особопрочные клипсы. Можно не делать предварительные присадки и собирать столы прямо на месте, используя саморезы и шуруповерт. Так как клипсы подвижные, можно несколько раз разбирать и собирать столы, не попадая в старые, поврежденные отверстия.

Высочайшее качество исполнения, идеальная обработка всех элементов. Качество не уступает ведущим итальянским производителям, но по цене значительно, в разы ниже.



каркас обеспечивает максимальную жесткость конструкции



каркас стола  
руководителя для  
опорной тумбы



каркас кофе

## Z9-2109Z

МАТЕРИАЛ КАРКАСА	сталь
ЦВЕТ	кофе 7807
РАЗМЕР КАРКАСА	1640*700*720
РАЗМЕР СТОЛШНИЦЫ	2025*950
ВЕС НЕТТО	21
ВЕС БРУТТО	23,3
СВМ/РС	0,150



Ножки каркаса выполнены из стали. Ножки в разрезе имеют сложную форму переменного сечения. Выполнены методом лазерной резки. Не имеют видимых сварных швов.



каркас стола руководителя, можно использовать для переговорных столов



## Z9-2409Z

МАТЕРИАЛ КАРКАСА	сталь
ЦВЕТ	кофе 7807
РАЗМЕР КАРКАСА	1900*800*720
РАЗМЕР СТОЛЕШНИЦЫ	2400*1200
ВЕС НЕТТО	38,5
ВЕС БРУТТО	41
СВМ/РС	0,160



**Z9-2409Z**

Размер каркаса:  
1900\*800\*720 мм

Размер столешницы:  
2400\*1200 мм





## Z9-409Z

Размер каркаса:

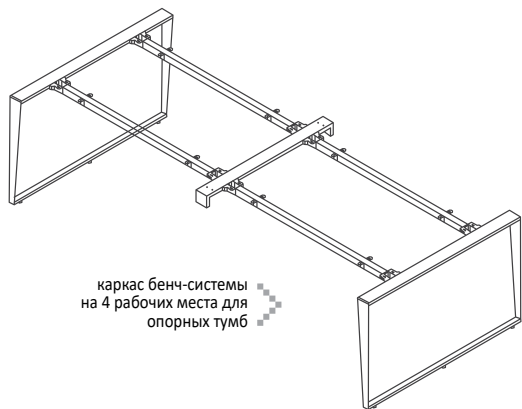
2390\*1190\*275 мм

Размер столешницы:

2400\*1200 мм



Ножки каркаса выполнены из стали. Ножки в разрезе имеют сложную форму переменного сечения. Выполнены методом лазерной резки. Не имеют видимых сварных швов.



## 79-409Z

МАТЕРИАЛ КАРКАСА	сталь
ЦВЕТ	кофе 7807
РАЗМЕР КАРКАСА	2390*1190*725/80
РАЗМЕР СТОЛЕШНИЦЫ	2400*1200
ВЕС НЕТТО	19,5
ВЕС БРУТТО	20,8
СВМ/РС	0,116





## КРЕСЛА ДЛЯ РУКОВОДИТЕЛЯ

У нас представлены кресла премиум класса с уникальным и стильным дизайном. Роскошные и респектабельные кресла для руководителя подчеркнут статус владельца. Высочайшее качество исполнения и материалов, идеальная обработка всех элементов.





NORRDEN



**EXECUTIVE**



**NEW**

## THRONE ТРОН

Трон – классическое кресло с простёжкой спинки типа «каретная стяжка», выполнено из натуральной кожи высшего качества. Кресло оснащено синхро-механизмом, с фиксацией наклона в любом положении. Вставки из натурального дерева гармонично интегрированы в корпус кресла.

Механизм качания мультиблок, выдерживающий нагрузку до 200 кг, с фиксацией наклона в любом положении. Материал обивки натуральная кожа черного или темно-коричневого цвета. Крестовина металлическая с декоративными накладками под цвет дерева.



**EXECUTIVE**



**NEW**

## THRONE ТРОН



механизм качания  
МУЛЬТИБЛОК



**NEW**



декоративные  
деревянные  
вставки



декоративные  
деревянные  
вставки



МУЛЬТИБЛОК ПОВЫШЕННОЙ ПРОЧНОСТИ С ФИКСАЦИЕЙ В ЛЮБОМ ПОЛОЖЕНИИ



МЕХАНИЗМ КАЧАНИЯ ТОП-ГАН С ФИКСАЦИЕЙ В РАБОЧЕМ ПОЛОЖЕНИИ



МЕХАНИЗМ КАЧАНИЯ С ВОЗМОЖНОСТЬЮ ФИКСАЦИИ В ЛЮБОМ ПОЛОЖЕНИИ



МЕХАНИЗМ КАЧАНИЯ СПИНКИ БЕЗ ФИКСАЦИИ



МЕХАНИЗМ КАЧАНИЯ С ВОЗМОЖНОСТЬЮ ФИКСАЦИИ В РАБОЧЕМ ПОЛОЖЕНИИ



РЕГУЛИРОВКА ЖЕСТКОСТИ КАЧАНИЯ



## SENATE СЕНАТ



**EXECUTIVE**



**NEW**

Сенат – ультрамодное кресло. Классические формы сиденья и спинки удачно гармонируют с подлокотниками и крестовиной. Крестовина и подлокотники выполнены из полированного алюминия. Подлокотники имеют мягкие накладки, обтянутые натуральной кожей. Кресло оснащено асинхронным механизмом, с фиксацией наклона в любом положении и хромированным газлифтом. Отличительная особенность кресла – это спинка, которая принимает удобную для спины форму за счет наполнения натуральным пером.

Механизм качания мультиблок, выдерживающий нагрузку до 200 кг, с фиксацией наклона в любом положении. Материал обивки натуральная кожа черного или темно-коричневого цвета. Крестовина полированный алюминий.



## SENATE СЕНАТ



**EXECUTIVE**



**NEW**



подлокотники с вставками из полированного алюминия



высокая спинка с удобным подголовником



подлокотники с вставками из полированного алюминия



Высокая спинка с удобным подголовником



РЕГУЛИРОВКА НАПРЯЖЕНИЯ С КОНТРОЛЕМ ВЕСА



МЕХАНИЗМ РЕГУЛИРОВКИ ГЛУБИНЫ СИДЕНЬЯ



РЕГУЛИРОВКА ВЫСОТЫ СИДЕНЬЯ СИСТЕМОЙ ГАЗЛИФТ



РЕГУЛИРОВКА ПОЯСНИЧНОГО ПРОГИБА



РЕГУЛИРОВКА ВЫСОТЫ СПИНКИ



МЕХАНИЗМ ВРАЩЕНИЯ ПОДЛОКОТНИКА



РЕГУЛИРОВКА ВЫСОТЫ ПОДЛОКОТНИКОВ



РЕГУЛИРОВКА ПОЛОЖЕНИЯ ПОДГОЛОВНИКА

## PRESIDENT ПРЕЗИДЕНТ




НАТУРАЛЬНАЯ  
КОЖА

Кресло для руководителя высшего звена ПРЕЗИДЕНТ – это престижная и комфортная модель, которая подчеркивает статусность своего хозяина. Богатая отделка рабочих поверхностей кресла делает посадку очень удобной.

Обивка выполнена из высококачественной экокожи или натуральной кожи. Кресло отличает высокая, удобная, мягкая спинка и оригинально оформленные подлокотники. Хромированный газ-патрон. Широкая хромированная крестовина. Полиуретановые ролики для паркета, плитки, ламината. Механизм регулировки с возможностью фиксации в ЛЮБОМ положении.



## PRESIDENT ПРЕЗИДЕНТ



МУЛЬТИБЛОК ПОВЫШЕННОЙ ПРОЧНОСТИ С ФИКСАЦИЕЙ В ЛЮБОМ ПОЛОЖЕНИИ



МЕХАНИЗМ КАЧАНИЯ ТОП-ГАН С ФИКСАЦИЕЙ В РАБОЧЕМ ПОЛОЖЕНИИ



МЕХАНИЗМ КАЧАНИЯ С ВОЗМОЖНОСТЬЮ ФИКСАЦИИ В ЛЮБОМ ПОЛОЖЕНИИ



МЕХАНИЗМ КАЧАНИЯ СПИНКИ БЕЗ ФИКСАЦИИ



МЕХАНИЗМ КАЧАНИЯ С ВОЗМОЖНОСТЬЮ ФИКСАЦИИ В РАБОЧЕМ ПОЛОЖЕНИИ



РЕГУЛИРОВКА ЖЕСТКОСТИ КАЧАНИЯ

## PARLAMENT ПАРЛАМЕНТ




Кресло для руководителя высшего звена Парламент своим внешним видом говорит, что его владелец не разменивается по мелочам. Роскошное кресло также имеет выдвижную опору для ног, которая позволяет принять максимально комфортное положение, недоступное в большинстве других моделей.

Хромированный газ-патрон, ролики с вставкой «хром», хромированные части подлокотника делают модель стильной, с элементами дизайна в стиле хай-тек. Кресло подойдет людям высокого роста, плотной комплекции. Механизм регулировки с возможностью фиксации в ЛЮБОМ положении.



## PARLAMENT ПАРЛАМЕНТ



РЕГУЛИРОВКА НАПЯЖЕНИЯ С КОНТРОЛЕМ ВЕСА



МЕХАНИЗМ РЕГУЛИРОВКИ ГЛУБИНЫ СИДЕНЬЯ



РЕГУЛИРОВКА ВЫСОТЫ СИДЕНИЯ СИСТЕМОЙ ГАЗЛИФТ



РЕГУЛИРОВКА ПОЯСНИЧНОГО ПРОГИБА



РЕГУЛИРОВКА ВЫСОТЫ СПИНКИ



МЕХАНИЗМ ВРАЩЕНИЯ ПОДЛОКОТНИКА



РЕГУЛИРОВКА ВЫСОТЫ ПОДЛОКОТНИКОВ



РЕГУЛИРОВКА ПОЛОЖЕНИЯ ПОДГОЛОВНИКА



## LONDON ЛОНДОН люкс

Ультрамодный «итальянский» дизайн. Отделка кожа черного цвета или высококачественной экокожей двух оттенков серого цвета. Высокое качество материалов и исполнения. Механизм качания мультиблок, выдерживающий нагрузку до 150 кг.

Хромированный газ-патрон, ролики для паркета, ламината, подлокотники из полированного алюминия с мягкими вставками, высокая спинка с удобным подголовником. Механизм качания мульты-блок с возможностью фиксации в нескольких положениях и регулировкой жесткости качания.



## LONDON ЛОНДОН люкс



**NEW**



подлокотники из полированного алюминия с мягкими вставками



Высокая спинка с удобным подголовником



подлокотники из полированного алюминия с мягкими вставками



высокая спинка с удобным подголовником



## LONDON ЛОНДОН

Ультрамодный «итальянский» дизайн. Отделка высококачественной экокожей двух оттенков серого цвета. Высокое качество материалов и исполнения. Механизм качания мультиблок, выдерживающий нагрузку до 150 кг.


Хромированный газ-патрон, ролики для паркета, ламината, регулируемые по высоте подлокотники, высокая спинка с удобным подголовником. В обивке кресла используется экокожа премиум двух оттенков: серый и светло-серый.



## MINISTER МИНИСТР

Кресло руководителя Министр премиум класса с уникальным и стильным дизайном. Отличается широким сиденьем и удобными подлокотниками. Материал сиденья высококачественная экокожа чёрного цвета.

Механизм качания мультиблок, выдерживающий нагрузку до 150 кг, с фиксацией наклона в любом положении. Хромированный газ-патрон, ролики для паркета, ламината, высокая спинка с удобным подголовником.



подлокотники пластиковые с регулировкой по высоте




Высокая спинка с удобным подголовником



оригинальный дизайн



высокая спинка с удобным подголовником



РЕГУЛИРОВКА НАПРЯЖЕНИЯ С КОНТРОЛЕМ ВЕСА



МЕХАНИЗМ РЕГУЛИРОВКИ ГЛУБИНЫ СИДЕНЬЯ



РЕГУЛИРОВКА ВЫСОТЫ СИДЕНЬЯ СИСТЕМОЙ ГАЗЛИФТ



РЕГУЛИРОВКА ПОЯСНИЧНОГО ПРОГИБА



РЕГУЛИРОВКА ВЫСОТЫ СПИНКИ



МЕХАНИЗМ ВРАЩЕНИЯ ПОДЛОКОТНИКА



РЕГУЛИРОВКА ВЫСОТЫ ПОДЛОКОТНИКОВ



РЕГУЛИРОВКА ПОЛОЖЕНИЯ ПОДГОЛОВНИКА

## MEDISON МЭДИСОН



Кресло для руководителя МЭДИСОН – это престижная, комфортная и эргономичная модель, которая подчеркивает статусность своего хозяина. Богатая отделка рабочих поверхностей кресла делает посадку очень удобной.

Обивка выполнена из высококачественной экокожи, в соответствии с современными тенденциями защиты окружающей среды. Подлокотники имеют мягкие накладки для дополнительного комфорта. Полиуретановые ролики. Кресло отличает наличие удобных мягких поддерживающих элементов на спинке и сидении.



## VERSA ВЕРСА



Кресло для руководителя Верса – это престижная, комфортная и эргономичная модель, которая подчеркивает статус. Красивая, мягкая отделка рабочих поверхностей кресла, развитая боковая и головная поддержка как в креслах дорогих марок автомобилей – вот отличительные черты кресла Верса.

Обивка выполнена из высококачественной экокожи, в соответствии с современными тенденциями защиты окружающей среды. Подлокотники с мягкими вставками. Кресло отличает наличие удобных мягких поддерживающих элементов на спинке и сидении. Хромированный газ-патрон.



**NEW**



высокая спинка с удобным подголовником



подлокотники с мягкими вставками



эргономичные поддерживающие элементы





## ZOOM ЗУУМ



Кресло для руководителя Зуум отличается продуманным дизайном и является одной из популярнейших моделей в мире. Его часто выбирают дизайнеры и архитектурные бюро для оснащения самых стильных офисов.

Сидушка и спинка имеют мягкие раздельные накладки, которые делают кресло очень удобным для сидения. В модели крестовина дизайнерская, хромированные лучи переменного сечения сужаются к концам. Это придает креслу изысканный оригинальный вид. Подлокотники защищены съемными чехлами на молниях.



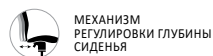



## ALEX АЛЕКС



Кресло Алекс отличается удобным, упругим сиденьем и спинкой. Современный стиль кресла подчеркивают хромированные подлокотники с мягкими вставками. Идеально сочетает в себе комфорт и эргономику. Для тех, кто ценит удобство и заботится о правильной осанке.

Хромированный газ-патрон, ролики для паркета и ламината, хромированные части подлокотника делают модель стильной, с элементами дизайна в стиле хай-тек. Подлокотники отделаны мягкой вставкой.




## RATIO ПАТИО

Стильное дизайнерское кресло для руководителя Ратио отличается удобной посадкой и роскошным видом. Спинка и подлокотники декорированы гнутой фанерой. Материал обивки натуральная кожа.

Механизм качания мультиблок, выдерживающий нагрузку до 150 кг, с фиксацией наклона в любом положении. Хромированный газ-патрон, ролики для паркета, ламината, крестовина из полированного алюминия, высокая спинка с удобным подголовником.



## RATIO ПАТИО



**NEW**

**NEW**



подлокотники и спинка из гнутой фанеры

Высокая спинка с удобным подголовником

подлокотники и спинка из гнутой фанеры

Высокая спинка с удобным подголовником



МУЛЬТИБЛОК ПОВЫШЕННОЙ ПРОЧНОСТИ С ФИКСАЦИЕЙ В ЛЮБОМ ПОЛОЖЕНИИ



МЕХАНИЗМ КАЧАНИЯ ТОП-ГАН С ФИКСАЦИЕЙ В РАБОЧЕМ ПОЛОЖЕНИИ



МЕХАНИЗМ КАЧАНИЯ С ВОЗМОЖНОСТЬЮ ФИКСАЦИИ В ЛЮБОМ ПОЛОЖЕНИИ



МЕХАНИЗМ КАЧАНИЯ БЕЗ ФИКСАЦИИ



МЕХАНИЗМ КАЧАНИЯ С ВОЗМОЖНОСТЬЮ ФИКСАЦИИ В РАБОЧЕМ ПОЛОЖЕНИИ



РЕГУЛИРОВКА ЖЕСТКОСТИ КАЧАНИЯ

## ВОТТИСЕЛЛИ БОТИЧЕЛЛИ



Высококачественное, изящное кресло для руководителя Ботичелли выполнено в классическом стиле. Высокая спинка имеет эргономичную форму и отличается удобством посадки. Кресло имеет дизайнерскую отделку, прострочку «ромб».

Механизм регулировки с фиксацией в любом положении. Максимальная нагрузка 150 кг. Подлокотники из дерева с мягкими вставками. Обивка выполнена из высококачественной экокожи, в соответствии с современными тенденциями защиты окружающей среды.



## CHESTER ЧЕСТЕР



Кресло для руководителя Честер выполнено в классическом дизайне. Высокая спинка имеет эргономичную форму и отличается удобством посадки. Кресло имеет дизайнерскую отделку, прострочку «ромб» с пикировкой.

Механизм регулировки с фиксацией в любом положении. Максимальная нагрузка 150 кг. Подлокотники и крестовина — дерево цвета темный орех. Обивка выполнена из высококачественной экокожи, в соответствии с современными тенденциями защиты окружающей среды.



деревянные подлокотники с мягкими накладками



высокая спинка с удобным подголовником



дизайнерская отделка «ромб» с пикировкой



РЕГУЛИРОВКА НАПЯЖЕНИЯ С КОНТРОЛЕМ ВЕСА



МЕХАНИЗМ РЕГУЛИРОВКИ ГЛУБИНЫ СИДЕНЬЯ



РЕГУЛИРОВКА ВЫСОТЫ СИДЕНИЯ СИСТЕМОЙ ГАЗЛИФТ



РЕГУЛИРОВКА ПОЯСНИЧНОГО ПРОГИБА



РЕГУЛИРОВКА ВЫСОТЫ СПИНКИ



МЕХАНИЗМ ВРАЩЕНИЯ ПОДЛОКОТНИКА



РЕГУЛИРОВКА ВЫСОТЫ ПОДЛОКОТНИКОВ



РЕГУЛИРОВКА ПОЛОЖЕНИЯ ПОДГОЛОВНИКА



## CONSUL КОНСУЛ



НАТУРАЛЬНАЯ  
КОЖА

Высококачественное кресло для руководителя Консул в классическом стиле прекрасно дополнит ваш интерьер. Подлокотники деревянные с мягкими накладками. Спинка сиденье кресла имеют эргономичную форму, удобный подголовник. Кресло отличается удобством посадки.

Механизм регулировки топ-ган. Исполнение в коже и экокоже черного цвета. Максимальная нагрузка 120 кг. Подлокотники и крестовина — металл/дерево.



## MAGISTER МАГИСТР



Кресло для руководителя Магистр выполнено в классическом дизайне. Материал сиденья высококачественная экокожа чёрного цвета. Спинка сиденье кресла имеют эргономичную форму удобную боковую поддержку и отличается удобством посадки.

Механизм регулировки с фиксацией в любом положении. Исполнение в экокоже черного цвета, деревянные элементы цвета темный орех. Максимальная нагрузка 120 кг. Подлокотники и крестовина — металл/дерево.



## HERO ХИРОУ

Ультрасовременное кресло сочетает в себе передовые технологии и стильный дизайн, оно станет украшением любого офиса. Эргономичное и комфортное, выполненное из качественных материалов — это кресло для людей ценящих стиль и комфорт.

Удобный регулируемый подголовник помогает снять усталость с шеи. Износостойкая сетка позволяют телу «дышать», что делает сидение очень комфортным. Корпус выполнен из прочного пластика. Полиуретановые ролики. Механизм регулировки - Мультиблок.

**NEW**



## HERO WHITE ХИРОУ

Ультрасовременное кресло сочетает в себе передовые технологии и стильный дизайн, оно станет украшением любого офиса. Эргономичное и комфортное, выполненное из качественных материалов — это кресло для людей ценящих стиль и комфорт.

Удобный регулируемый подголовник помогает снять усталость с шеи. Износостойкая сетка позволяют телу «дышать», что делает сидение очень комфортным. Корпус выполнен из прочного пластика. Полиуретановые ролики. Механизм регулировки - Мультиблок.

**NEW**



удобный регулируемый подголовник



удобный регулируемый подголовник



РЕГУЛИРОВКА НАПЯЖЕНИЯ С КОНТРОЛЕМ ВЕСА



МЕХАНИЗМ РЕГУЛИРОВКИ ГЛУБИНЫ СИДЕНЬЯ



РЕГУЛИРОВКА ВЫСОТЫ СИДЕНЬЯ СИСТЕМОЙ ГАЗЛИФТ



РЕГУЛИРОВКА ПОЯСНИЧНОГО ПРОГИБА



РЕГУЛИРОВКА ВЫСОТЫ СПИНИ



МЕХАНИЗМ ВРАЩЕНИЯ ПОДЛОКОННИКА



РЕГУЛИРОВКА ВЫСОТЫ ПОДЛОКОННИКОВ



РЕГУЛИРОВКА ПОЛОЖЕНИЯ ПОДГОЛОВНИКА

## ОФИСНЫЕ КРЕСЛА

Высокотехнологичные и ультрасовременное компьютерные кресла прекрасно подходят как для руководителя, так и для менеджера среднего звена. Офисные кресла имеют стильный внешний вид и повышенный комфорт и прекрасно впишутся в современный интерьер дома и офиса. Высочайшее качество исполнения и материалов.







NORRDEN

## STARTREK СТАРТРЕК



Современный дизайн, удобный регулируемый подголовник — это кресло отлично дополнит интерьер офиса в стиле HI-Tech. Благодаря обилию регулировок, кресло подходит для людей любого роста и выдерживает вес до 150 кг.

Спинка и подголовник регулируются по высоте. 3D-подлокотники регулируются и по вертикали и по горизонтали. Поверхность подлокотника выполнена из мягкого приятного на ощупь полиуретана в эргономичной удобной форме. Сиденье имеет механизм «СЛАЙДЕР» и регулируется по глубине. Механизм регулировки МУЛЬТИБЛОК позволяет фиксировать кресло в любом положении. Регулируемый по высоте поясничный упор.



## STARTREK СТАРТРЕК



3D- подлокотники регулируются и по вертикали и по горизонтали



сиденье имеет механизм «СЛАЙДЕР» и регулируется по глубине.



3D- подлокотники регулируются и по вертикали и по горизонтали



сиденье имеет механизм «СЛАЙДЕР» и регулируется по глубине.



МУЛЬТИБЛОК ПОВЫШЕННОЙ ПРОЧНОСТИ С ФИКСАЦИЕЙ В ЛЮБОМ ПОЛОЖЕНИИ



МЕХАНИЗМ КАЧАНИЯ ТОП-ПАН С ФИКСАЦИЕЙ В РАБОЧЕМ ПОЛОЖЕНИИ



МЕХАНИЗМ КАЧАНИЯ С ВОЗМОЖНОСТЬЮ ФИКСАЦИИ В ЛЮБОМ ПОЛОЖЕНИИ



МЕХАНИЗМ КАЧАНИЯ БЕЗ ФИКСАЦИИ



МЕХАНИЗМ КАЧАНИЯ С ВОЗМОЖНОСТЬЮ ФИКСАЦИИ В РАБОЧЕМ ПОЛОЖЕНИИ



РЕГУЛИРОВКА ЖЕСТКОСТИ КАЧАНИЯ

## IMAGE GRAY ИМИДЖ



Высокое качество исполнения, надежность, практичность. Высокопрочная легкая конструкция. Суперсовременное, анатомическое, высокотехнологичное кресло, выполненное с учетом новейших дизайнерских тенденций.

Удобный регулируемый подголовник помогает снять усталость с шеи. Износостойкая сетка и дышащая износостойкая ткань обивки позволяют телу «дышать», что делает сидение очень комфортным. Корпус выполнен из прочного пластика. Стильная и надежная металлическая крестовина. Полиуретановые ролики. Регулируемые по высоте подлокотники имеют упругую накладку повышенной комфортности.



## IMAGE ИМИДЖ



эргономичный современный дизайн



удобный регулируемый подголовник



удобный регулируемый подголовник



РЕГУЛИРОВКА НАПЯЖЕНИЯ С КОНТРОЛЕМ ВЕСА



МЕХАНИЗМ РЕГУЛИРОВКИ ГЛУБИНЫ СИДЕНЬЯ



РЕГУЛИРОВКА ВЫСОТЫ СИДЕНЬЯ СИСТЕМОЙ ГАЗЛИФТ



РЕГУЛИРОВКА ПОЯСНИЧНОГО ПРОГИБА



РЕГУЛИРОВКА ВЫСОТЫ СПИНКИ



МЕХАНИЗМ ВРАЩЕНИЯ ПОДЛОКОТНИКА



РЕГУЛИРОВКА ВЫСОТЫ ПОДЛОКОТНИКОВ



РЕГУЛИРОВКА ПОЛОЖЕНИЯ ПОДГОЛОВНИКА



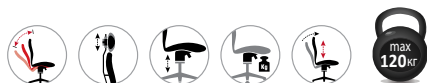
## BOSTON БОСТОН

Кресло отличается современным внешним видом, технологичными материалами, позволяющими работать с меньшими нагрузками на позвоночник и с максимально возможным комфортом для тела.

**NEW**



Удобный регулируемый подголовник помогает снять усталость с шеи. Износостойкая сетка и дышащая износостойкая ткань обивки позволяют телу «дышать». Поясничный подпор, регулируемый по высоте. Корпус выполнен из прочного пластика. Полиуретановые ролики со вставками под хром.



## BOSTON БОСТОН

**NEW**



## DENVER ДЕНВЕР

Кресло отличается современным внешним видом, технологичными материалами, позволяющими работать с меньшими нагрузками на позвоночник и с максимально возможным комфортом для тела.

**NEW**



Удобный регулируемый подголовник помогает снять усталость с шеи. Износостойкая сетка и дышащая износостойкая ткань обивки позволяют телу «дышать». Поясничный подпор, регулируемый по высоте. Корпус выполнен из прочного пластика. Полиуретановые ролики со вставками под хром.



## DENVER ДЕНВЕР

**NEW**



**NEW**



**NEW**



**NEW**



**NEW**



**NEW**



**NEW**



РЕГУЛИРОВКА НАПРЯЖЕНИЯ С КОНТРОЛЕМ ВЕСА



МЕХАНИЗМ РЕГУЛИРОВКИ ГЛУБИНЫ СИДЕНЬЯ



РЕГУЛИРОВКА ВЫСОТЫ СИДЕНЬЯ СИСТЕМОЙ ГАЗЛИФТ



РЕГУЛИРОВКА ПОЯСНИЧНОГО ПРОГИБА



РЕГУЛИРОВКА ВЫСОТЫ СПИНКИ



МЕХАНИЗМ ВРАЩЕНИЯ ПОДЛОКОННИКА



РЕГУЛИРОВКА ВЫСОТЫ ПОДЛОКОННИКОВ



РЕГУЛИРОВКА ПОЛОЖЕНИЯ ПОДГОЛОВНИКА

## GARDA ГАРДА



Кресло для персонала Гарда отличается современным внешним видом, технологичными материалами, позволяющими работать с меньшими нагрузками на позвоночник и с максимально возможным комфортом для тела.

Удобный регулируемый подголовник помогает снять усталость с шеи. Износостойкая сетка и дышащая износостойкая ткань обивки позволяют телу «дышать». Поясничный подпор, регулируемый по высоте. Корпус выполнен из прочного пластика. Хромированный газ-патрон. Полиуретановые ролики со вставками под хром. Регулируемые по высоте подлокотники.



## GARDA WHITE ГАРДА



регулируемые по высоте подлокотники



удобный регулируемый подголовник



регулируемые по высоте подлокотники



удобный регулируемый подголовник



МУЛЬТИБЛОК ПОВЫШЕННОЙ ПРОЧНОСТИ С ФИКСАЦИЕЙ В ЛЮБОМ ПОЛОЖЕНИИ



МЕХАНИЗМ КАЧАНИЯ ТОП-ГАН С ФИКСАЦИЕЙ В РАБОЧЕМ ПОЛОЖЕНИИ



МЕХАНИЗМ КАЧАНИЯ С ВОЗМОЖНОСТЬЮ ФИКСАЦИИ В ЛЮБОМ ПОЛОЖЕНИИ



МЕХАНИЗМ КАЧАНИЯ СПИНКИ БЕЗ ФИКСАЦИИ



МЕХАНИЗМ КАЧАНИЯ С ВОЗМОЖНОСТЬЮ ФИКСАЦИИ В РАБОЧЕМ ПОЛОЖЕНИИ



РЕГУЛИРОВКА ЖЕСТКОСТИ КАЧАНИЯ



## PARTNER aluminium ПАРТНЕР



Ультрасовременное кресло сочетает в себе передовые технологии и стильный дизайн, оно станет украшением любого офиса. Эргономичное и комфортное, выполненное из качественных материалов — это кресло для людей ценящих стиль и комфорт.

Удобный регулируемый подголовник помогает снять усталость с шеи. Износостойкая сетка и дышащая износостойкая ткань обивки позволяют телу «дышать», что делает сидение очень комфортным. Корпус выполнен из прочного пластика. Пластиковая надежная крестовина. Полиуретановые ролики. Механизм регулировки - Мультиблок.





## PARTNER ПАРТНЕР



Кресло для оператора Партнер сочетает в себе передовые технологии и стильный дизайн, оно станет украшением любого офиса. Кресло имеет Т-образные подлокотники и регулируемый подголовник.

Износостойкая сетка обивки позволяют телу «дышать», что делает сидение очень комфортным. Корпус выполнен из прочного пластика. Пластиковая надежная крестовина. Полиуретановые ролики. Механизм регулировки: топ-ган.



РЕГУЛИРОВКА НАПРЯЖЕНИЯ С КОНТРОЛЕМ ВЕСА



МЕХАНИЗМ РЕГУЛИРОВКИ ГЛУБИНЫ СИДЕНЬЯ



РЕГУЛИРОВКА ВЫСОТЫ СИДЕНИЯ СИСТЕМОЙ ГАЗЛИФТ



РЕГУЛИРОВКА ПОЯСНИЧНОГО ПРОГИБА



РЕГУЛИРОВКА ВЫСОТЫ СПИНЫ



МЕХАНИЗМ ВРАЩЕНИЯ ПОДЛОКОТНИКА



РЕГУЛИРОВКА ВЫСОТЫ ПОДЛОКОТНИКОВ



РЕГУЛИРОВКА ПОЛОЖЕНИЯ ПОДГОЛОВНИКА

## INTER CHROME ИНТЕР



Высокое качество исполнения, надежность, практичность. Высокопрочная легкая конструкция. Пластик повышенной износостойкости. Современный дизайн, удобный регулируемый подголовник — это кресло отлично дополнит интерьер офиса в стиле HI-Tech.

Удобный регулируемый подголовник помогает снять усталость с шеи. Износостойкая сетка и дышащая износостойкая ткань обивки позволяют телу «дышать», что делает сидение очень комфортным. Корпус выполнен из прочного пластика. Крестовина выполняется из пластика или хромированная сталь. Интегрируемый нерегулируемый поясничный упор.



## INTER ИНТЕР



эргономичный  
современный  
дизайн



удобный  
регулируемый  
подголовник



эргономичный  
современный  
дизайн



удобный  
регулируемый  
подголовник



## LONDON OFFICE ЛОНДОН

Ультрамодный «итальянский» дизайн. Пластиковая крестовина с усиленными ребрами жесткости. Подлокотники пластиковые с регулировкой по высоте. Высокое качество исполнения, надежность, практичность.

Износостойкая сетка и дышащая износостойкая ткань обивки позволяют телу «дышать», что делает сидение очень комфортным. Корпус выполнен из прочного пластика. Пластиковая надежная крестовина. Полиуретановые ролики. Механизм регулировки: топ-ган.



## LONDON OFFICE ЛОНДОН LB



удобный регулируемый подголовник

подлокотники с регулировкой по высоте



РЕГУЛИРОВКА НАПРЯЖЕНИЯ С КОНТРОЛЕМ ВЕСА



МЕХАНИЗМ РЕГУЛИРОВКИ ГЛУБИНЫ СИДЕНЬЯ



РЕГУЛИРОВКА ВЫСОТЫ СИДЕНИЯ СИСТЕМОЙ ГАЗЛИФТ



РЕГУЛИРОВКА ПОЯСНИЧНОГО ПРОГИБА



РЕГУЛИРОВКА ВЫСОТЫ СПИНКИ



МЕХАНИЗМ ВРАЩЕНИЯ ПОДЛОКОТНИКА



РЕГУЛИРОВКА ВЫСОТЫ ПОДЛОКОТНИКОВ



РЕГУЛИРОВКА ПОЛОЖЕНИЯ ПОДГОЛОВНИКА



## NEXT НЕКСТ



**NEW**

Эргономичное и комфортное кресло сочетает в себе передовые технологии и стильный дизайн. Износостойкая ткань и эргономичная спинка делает сидение комфортным.

Корпус выполнен из прочного пластика. Пластиковая надежная крестовина. Полиуретановые ролики. Механизм регулировки: топ-ган.



## NEXT НЕКСТ



**NEW**



**NEW**



**NEW**



**NEW**



**NEW**



**NEW**



**NEW**



МУЛЬТИБЛОК ПОВЫШЕННОЙ ПРОЧНОСТИ С ФИКСАЦИЕЙ В ЛЮБОМ ПОЛОЖЕНИИ



МЕХАНИЗМ КАЧАНИЯ ТОП-ГАН С ФИКСАЦИЕЙ В РАБОЧЕМ ПОЛОЖЕНИИ



МЕХАНИЗМ КАЧАНИЯ С ВОЗМОЖНОСТЬЮ ФИКСАЦИИ В ЛЮБОМ ПОЛОЖЕНИИ



МЕХАНИЗМ КАЧАНИЯ СПИНКИ БЕЗ ФИКСАЦИИ



МЕХАНИЗМ КАЧАНИЯ С ВОЗМОЖНОСТЬЮ ФИКСАЦИИ В РАБОЧЕМ ПОЛОЖЕНИИ



РЕГУЛИРОВКА ЖЕСТКОСТИ КАЧАНИЯ

## SPACE GRAY СПЭЙС

Ультрасовременное кресло сочетает в себе передовые технологии и стильный дизайн, оно станет украшением любого офиса. Эргономичное и комфортное, выполненное из качественных материалов — это кресло высшего качества исполнения для людей ценящих стиль и комфорт.

Удобный съемный подголовник помогает снять усталость с шеи. Износостойкая сетка и дышащая износостойкая ткань обивки позволяют телу «дышать». Механизм качания снизу сиденья закрыт защитным дизайнерским защитным кожухом. Корпус выполнен из прочного пластика. Металлическая надежная крестовина. Полиуретановые ролики.



## SPACE GRAY СПЭЙС LB



эргономичный  
современный  
дизайн



удобный  
съемный  
подголовник



эргономичный  
современный  
дизайн



РЕГУЛИРОВКА  
НАПРЯЖЕНИЯ С  
КОНТРОЛЕМ ВЕСА



МЕХАНИЗМ  
РЕГУЛИРОВКИ ГЛУБИНЫ  
СИДЕНЬЯ



РЕГУЛИРОВКА ВЫСОТЫ  
СИДЕНЬЯ СИСТЕМОЙ  
ГАЗЛИФТ



РЕГУЛИРОВКА  
ПОЯСНИЧНОГО  
ПРОГИБА



РЕГУЛИРОВКА  
ВЫСОТЫ СПИНКИ



МЕХАНИЗМ  
ВРАЩЕНИЯ  
ПОДЛОКОТНИКА



РЕГУЛИРОВКА  
ВЫСОТЫ  
ПОДЛОКОТНИКОВ



РЕГУЛИРОВКА  
ПОЛОЖЕНИЯ  
ПОДГОЛОВНИКА

## LORRIE ЛОРРИ



Дизайнерское суперсовременное кресло. Высокое качество исполнения, надежность, практичность. Высокопрочная легкая конструкция. Пластик повышенной износостойкости.

Износостойкая сетка и дышащая износостойкая ткань обивки. Корпус выполнен из прочного пластика. Стильная пластика крестовина и полиуретановые ролики.



## GALAXY ГЭЛАКСИ



Дизайнерское суперсовременное кресло. Высокое качество исполнения, надежность, практичность. Высокопрочная легкая конструкция. Пластик повышенной износостойкости.

Износостойкая сетка и дышащая износостойкая ткань обивки. Корпус выполнен из прочного пластика. Стильная пластика крестовина и полиуретановые ролики.







NEW



**007 NEW**

Ультрасовременное компьютерное кресло «007 new» — это новейшие веяния европейского дизайна, харизматичный, стильный внешний вид и повышенный комфорт.

Выдвижная подножка для поддержки ног. При раскладывании кресла ручки двигаются синхронно. Это существенно улучшает эргономику кресла. Спинка регулируется по высоте. Подлокотники с мягкой вставкой. Высокий удобный подголовник. Спинка выполнена из высокопрочной сетки. Подголовник и сиденье покрыты износостойкой тканью. Хромированный газ-патрон.



NEW

**007 NEW**



РЕГУЛИРОВКА НАПРЯЖЕНИЯ С КОНТРОЛЕМ ВЕСА



МЕХАНИЗМ РЕГУЛИРОВКИ ГЛУБИНЫ СИДЕНЬЯ



РЕГУЛИРОВКА ВЫСОТЫ СИДЕНЬЯ СИСТЕМОЙ ГАЗЛИФТ



РЕГУЛИРОВКА ПОЯСНИЧНОГО ПРОГИБА



РЕГУЛИРОВКА ВЫСОТЫ СПИНКИ



МЕХАНИЗМ ВРАЩЕНИЯ ПОДЛОКОТНИКА



РЕГУЛИРОВКА ВЫСОТЫ ПОДЛОКОТНИКОВ



РЕГУЛИРОВКА ПОЛОЖЕНИЯ ПОДГОЛОВНИКА

## HARMAN ХАРМАН

Кресло для руководителя Харман отличается продуманным дизайном и является одной из популярнейших моделей в Европе. Им оснащают самые современные офисы.

Обычно аналоги данной модели комплектуются более дешевыми крестовинами. В нашей модели крестовина дизайнерская, хромированные лучи переменного сечения сужаются к концам. Это придает креслу изысканный оригинальный вид. Подлокотники защищены съемными чехлами на молниях. Это особенно удобно для тех, кто не любит соприкосновения руками с металлическими подлокотниками.



## HARMAN ХАРМАН LB



эргономичный  
стильный  
дизайн



съемные  
накладки  
на молнии



## TECHNO TEXNO

Кресло для руководителя Техно отличается продуманным дизайном. Если Вы хотите сделать Ваш офис или рабочее место дома еще более стильным, респектабельным, то кресло Техно оптимальный выбор.

В нашей модели крестовина дизайнерская, хромированные лучи переменного сечения сужаются к концам. Это придает креслу изысканный оригинальный вид. Подлокотники защищены съемными чехлами на молниях. Это особенно удобно для тех, кто не любит соприкосновения руками с металлическими подлокотниками.



## TECHNO TEXNO LB



съемные  
накладки  
на молнии



эргономичный  
стильный  
дизайн



съемные  
накладки  
на молнии



РЕГУЛИРОВКА  
НАПРЯЖЕНИЯ С  
КОНТРОЛЕМ ВЕСА



МЕХАНИЗМ  
РЕГУЛИРОВКИ ГЛУБИНЫ  
СИДЕНЬЯ



РЕГУЛИРОВКА ВЫСОТЫ  
СИДЕНЬЯ СИСТЕМОЙ  
ГАЗЛИФТ



РЕГУЛИРОВКА  
ПОЯСНИЧНОГО  
ПРОГИБА



РЕГУЛИРОВКА  
ВЫСОТЫ СПИНКИ



МЕХАНИЗМ  
ВРАЩЕНИЯ  
ПОДЛОКОТНИКА



РЕГУЛИРОВКА  
ВЫСОТЫ  
ПОДЛОКОТНИКОВ



РЕГУЛИРОВКА  
ПОЛОЖЕНИЯ  
ПОДГОЛОВНИКА



## HELMUT ХЕЛЬМУТ

Кресло для руководителя Хельмут является ярчайшим образцом современного дизайна. Если Вы хотите сделать Ваш офис или рабочее место дома стильным и респектабельным, то кресло Хельмут — оптимальный выбор.

Хельмут отличают высокопрочная, эластичная «дышащая» сетка, хромированные металлические подлокотники со съемными накладками из сетки на молнии и надежная крестовина сталь+хром. Наличие механизма качания с возможностью фиксации кресла в рабочем положении позволяет снять нагрузку с позвоночника. Полиуретановые ролики с прорезиненными вставками белого цвета уменьшают износ поверхности пола.



## HELMUT ХЕЛЬМУТ LB



съемные  
накладки  
на молнии



эргономичный  
стильный  
дизайн



съемные  
накладки  
на молнии



## ВИТ БИТ



Современное недорогое эргономичное кресло для персонала. Не монолитный пластиковый каркас. Спинка крепится к сидушке надежным крепежом (8 болтов), широкое сиденье из ткани повышенной износостойкости. Спинка из акриловой сетки повышенной износостойкости, встроенный поясничный упор.



Механизм качания с возможностью фиксации кресла в рабочем положении, с регулировкой усилия на качание. Роликовые колеса с прорезиненными вставками для сохранения напольных покрытий. Максимальная нагрузка 90 кг.



## ВИТ БИТ LB



Современное недорогое эргономичное кресло для персонала. Не монолитный пластиковый каркас. Спинка крепится к сидушке надежным крепежом (8 болтов), широкое сиденье из ткани повышенной износостойкости. Спинка из акриловой сетки повышенной износостойкости, встроенный поясничный упор.



Механизм качания с возможностью фиксации кресла в рабочем положении, с регулировкой усилия на качание. Роликовые колеса с прорезиненными вставками для сохранения напольных покрытий. Максимальная нагрузка 90 кг.



сетка повышенной износостойкости



сетка повышенной износостойкости



РЕГУЛИРОВКА НАПРЯЖЕНИЯ С КОНТРОЛЕМ ВЕСА



МЕХАНИЗМ РЕГУЛИРОВКИ ГЛУБИНЫ СИДЕНЬЯ



РЕГУЛИРОВКА ВЫСОТЫ СИДЕНЬЯ СИСТЕМОЙ ГАЗЛИФТ



РЕГУЛИРОВКА ПОЯСНИЧНОГО ПРОГИБА



РЕГУЛИРОВКА ВЫСОТЫ СПИНКИ



МЕХАНИЗМ ВРАЩЕНИЯ ПОДЛОКOTНИКА



РЕГУЛИРОВКА ВЫСОТЫ ПОДЛОКOTНИКОВ



РЕГУЛИРОВКА ПОЛОЖЕНИЯ ПОДГОЛОВНИКА

## КОНФЕРЕНЦ КРЕСЛА

Конференц-зал является визитной карточкой любой компании. Здесь проводятся семинары и тренинги, переговоры с клиентами и презентации, конференции и заседания. Конференц-кресла для участников – одна из важных деталей. Они должны быть не только удобные, но и гармонично вписываться в общий интерьер помещения. В основном кресла для конференц-залов изготавливаются на ножках или в виде полозьев, позволяющих скользить по напольному покрытию не оставляя следов.







NORRDEEN

## BOTTICELLI БОТИЧЕЛЛИ CF



Высококачественное, изящное кресло для руководителя Ботичелли выполнено в классическом стиле. Высокая спинка имеет эргономичную форму и отличается удобством посадки. Кресло имеет дизайнерскую отделку, прострочку «ромб».

Подлокотники из дерева с мягкими вставками. Надежное металлическое основание. Обивка выполнена из высококачественной экокожи, в соответствии с современными тенденциями защиты окружающей среды.



## MODER МОДЕР



Комфортный и современный представитель классического дизайна, кресло МОДЕР прекрасно дополнит ваш интерьер. Материал сиденья высококачественная экокожа черного цвета, каркас сделан из прочного натурального дерева.

Деревянный элементы основания и подлокотников цвета темный орех. Максимальная нагрузка 120 кг.



## LONDON ЛОНДОН CF



Ультрамодный «итальянский» дизайн. Отделка высококачественной экокожей двух оттенков серого цвета. Основание и подлокотники из полированного алюминия. Высокое качество материалов и исполнения.

Подлокотники из полированного алюминия с мягкими вставками. Надежное металлическое основание.



## HARMAN ХАРМАН CF



Кресло для руководителя Харман отличается продуманным дизайном и является одной из популярнейших моделей в Европе. Им оснащают самые современные офисы.

Подлокотники защищены съемными чехлами на молниях. Это особенно удобно для тех, кто не любит соприкосновения руками с металлическими подлокотниками.



подлокотники из полированного алюминия с мягкими вставками



съемные накладки на молнии



РЕГУЛИРОВКА НАПРЯЖЕНИЯ С КОНТРОЛЕМ ВЕСА



МЕХАНИЗМ РЕГУЛИРОВКИ ГЛУБИНЫ СИДЕНЬЯ



РЕГУЛИРОВКА ВЫСОТЫ СИДЕНЬЯ СИСТЕМОЙ ГАЗЛИФТ



РЕГУЛИРОВКА ПОЯСНИЧНОГО ПРОГИБА



РЕГУЛИРОВКА ВЫСОТЫ СПИНКИ



МЕХАНИЗМ ВРАЩЕНИЯ ПОДЛОКОТНИКА



РЕГУЛИРОВКА ВЫСОТЫ ПОДЛОКОТНИКОВ



РЕГУЛИРОВКА ПОЛОЖЕНИЯ ПОДГОЛОВНИКА



## HELMUT ХЕЛЬМУТ CF



Кресло для руководителя Хельмут является ярчайшим образцом современного дизайна. Если Вы хотите сделать Ваш офис или рабочее место дома стильным и респектабельным, то кресло Хельмут — оптимальный выбор.

Хельмут отличают высокопрочная, эластичная «дышащая» сетка, хромированные металлические подлокотники со съёмными накладками из сетки на молнии и надежное основание сталь+хром.



## TECHNO ТЕХНО CF



Кресло для руководителя Техно отличается продуманным дизайном. Если Вы хотите сделать Ваш офис или рабочее место дома еще более стильным, респектабельным, то кресло Техно оптимальный выбор.

Подлокотники защищены съёмными чехлами на молниях. Это особенно удобно для тех, кто не любит соприкосновения руками с металлическими подлокотниками. Максимальная нагрузка 90 кг.



съёмные  
накладки  
на молнии



съёмные  
накладки  
на молнии



## STILE 1 СТАЙЛ



Эргономичное и комфортное кресло сочетает в себе передовые технологии и стильный дизайн. Износостойкая пластиковая спинка и дышащая износостойкая ткань обивки позволяют телу «дышать», что делает сидение очень комфортным. ШТАБЕЛИРУЕМЫЕ!

Износостойкая сетка и дышащая износостойкая ткань обивки. Корпус выполнен из прочного пластика. Надежное металлическое основание.



## STILE 2 СТАЙЛ



Эргономичное и комфортное кресло сочетает в себе передовые технологии и стильный дизайн. Износостойкая дышащая ткань обивки позволяют телу «дышать», что делает сидение очень комфортным. ШТАБЕЛИРУЕМЫЕ!

Износостойкая сетка и дышащая износостойкая ткань обивки. Корпус выполнен из прочного пластика. Надежное металлическое основание.



РЕГУЛИРОВКА НАПРЯЖЕНИЯ С КОНТРОЛЕМ ВЕСА



МЕХАНИЗМ РЕГУЛИРОВКИ ГЛУБИНЫ СИДЕНЬЯ



РЕГУЛИРОВКА ВЫСОТЫ СИДЕНИЯ СИСТЕМОЙ ГАЗЛИФТ



РЕГУЛИРОВКА ПОЯСНИЧНОГО ПРОГИБА



РЕГУЛИРОВКА ВЫСОТЫ СПИНКИ



МЕХАНИЗМ ВРАЩЕНИЯ ПОДЛОКОННИКА



РЕГУЛИРОВКА ВЫСОТЫ ПОДЛОКОННИКОВ



РЕГУЛИРОВКА ПОЛОЖЕНИЯ ПОДГОЛОВНИКА

## SPACE СПЭЙС CF

Эргономичное и комфортное кресло сочетает в себе передовые технологии и стильный дизайн. Износостойкая сетка и дышащая ткань обивки позволяют телу дышать, что делает сидение очень комфортным.

Корпус выполнен из прочного пластика. Надежное металлическое основание. Максимальная нагрузка 100 кг.



## SPACE СПЭЙС CF



эргономичный  
современный  
дизайн



эргономичный  
современный  
дизайн





## SAMBA САМБА

Эргономичное и комфортное кресло сочетает в себе передовые технологии и стильный дизайн. Стильная, перфорированная пластиковая спинка и дышащая износостойкая ткань обивки позволяют телу «дышать», что делает сидение очень комфортным. Кресла ШТАБЕЛИРУЕМЫЕ!

Износостойкая и дышащая износостойкая ткань обивки. Корпус выполнен из прочного пластика белого цвета. Надежное металлическое основание.



## SAMBA САМБА

Эргономичное и комфортное кресло сочетает в себе передовые технологии и стильный дизайн. Стильная, перфорированная пластиковая спинка и дышащая износостойкая ткань обивки позволяют телу «дышать», что делает сидение очень комфортным. Кресла ШТАБЕЛИРУЕМЫЕ!

Износостойкая и дышащая износостойкая ткань обивки. Корпус выполнен из прочного пластика черного цвета. Надежное металлическое основание.



кресла  
ШТАБЕЛИРУЮТСЯ



кресла  
ШТАБЕЛИРУЮТСЯ



РЕГУЛИРОВКА НАПРЯЖЕНИЯ С КОНТРОЛЕМ ВЕСА



МЕХАНИЗМ РЕГУЛИРОВКИ ГЛУБИНЫ СИДЕНЬЯ



РЕГУЛИРОВКА ВЫСОТЫ СИДЕНИЯ СИСТЕМОЙ ГАЗЛИФТ



РЕГУЛИРОВКА ПОЯСНИЧНОГО ПРОГИБА



РЕГУЛИРОВКА ВЫСОТЫ СПИНКИ



МЕХАНИЗМ ВРАЩЕНИЯ ПОДЛОКОТНИКА



РЕГУЛИРОВКА ВЫСОТЫ ПОДЛОКОТНИКОВ



РЕГУЛИРОВКА ПОЛОЖЕНИЯ ПОДГОЛОВНИКА

## ВИТ БИТ СФ



Современное недорогое эргономичное кресло для посетителей. Спинка крепится к сиденью надежным крепежом (8 болтов), широкое сиденье из ткани повышенной износостойкости. Спинка из акриловой сетки повышенной износостойкости, встроенный поясничный упор.

Сиденье из ткани (черного цвета) повышенной износостойкости, в основании поролон плотностью 40 кг/м.куб. Максимальная нагрузка 90 кг.



## VELD ВЕЛЬД СФ

Эргономичное и комфортное кресло сочетает в себе передовые технологии и стильный дизайн. Износостойкая сетка и дышащая ткань обивки позволяют телу дышать, что делает сидение очень комфортным.

Корпус выполнен из прочного пластика. Надежное металлическое основание. Максимальная нагрузка 100 кг.



сетка повышенной износостойкости



## PININ ПИНИН



Эргономичное и комфортное кресло сочетает в себе передовые технологии и стильный дизайн. Износостойкая сетка и дышащая ткань обивки позволяют телу дышать, что делает сидение очень комфортным.

Износостойкая сетка и дышащая износостойкая ткань обивки. Корпус выполнен из прочного пластика. Надежное металлическое основание.



## PININ SMART ПИНИН



Эргономичное и комфортное кресло сочетает в себе передовые технологии и стильный дизайн. Износостойкая сетка и дышащая ткань обивки позволяют телу дышать, что делает сидение очень комфортным.

Износостойкая сетка и дышащая износостойкая ткань обивки. Корпус выполнен из прочного пластика. Надежное металлическое основание.



РЕГУЛИРОВКА НАПЯЖЕНИЯ С КОНТРОЛЕМ ВЕСА



МЕХАНИЗМ РЕГУЛИРОВКИ ГЛУБИНЫ СИДЕНЬЯ



РЕГУЛИРОВКА ВЫСОТЫ СИДЕНЬЯ СИСТЕМОЙ ГАЗЛИФТ



РЕГУЛИРОВКА ПОЯСНИЧНОГО ПРОГИБА



РЕГУЛИРОВКА ВЫСОТЫ СПИНКИ



МЕХАНИЗМ ВРАЩЕНИЯ ПОДЛОКОТНИКА



РЕГУЛИРОВКА ВЫСОТЫ ПОДЛОКОТНИКОВ



РЕГУЛИРОВКА ПОЛОЖЕНИЯ ПОДГОЛОВНИКА



**КАБИНЕТЫ ДЛЯ РУКОВОДИТЕЛЯ**

WOOD&STONE	8
ATLAS	16
OLIVER	24
WING	32

**КРЕСЛА ДЛЯ РУКОВОДИТЕЛЯ**

THRONE ТРОН	100
SENATE СЕНАТ	101
PRESIDENT ПРЕЗИДЕНТ	102
PARLAMENT ПАРЛАМЕНТ	103
LONDON ЛОНДОН люкс	104
LONDON ЛОНДОН	105
MINISTER МИНИСТР	105
MEDISON МЭДИСОН	106
VERSA ВЕРСА	106
ZOOM ЗУУМ	107
ALEX АЛЕКС	107
PATIO ПАТИО	108
BOTTICELLI БОТИЧЕЛЛИ	109
CHESTER ЧЕСТЕР	109
CONSUL КОНСУЛ	110
MAGISTER МАГИСТР	110
HERO ХИРОУ	111

**ОФИСНАЯ МЕБЕЛЬ**

SIGMA	42
Кабель-каналы	50

**ОФИСНЫЕ КРЕСЛА**

STARTREK СТАРТРЕК	114
IMAGE ИМИДЖ	115
BOSTON БОСТОН	116
DENVER ДЕНВЕР	117
GARDA ГАРДА	118
PARTNER ПАРТНЕР	119
INTER CHROME ИНТЕР	120
INTER ИНТЕР	120
LONDON OFFICE ЛОНДОН	121
NEXT НЕКСТ	122
SPACE GRAY СПЭЙС	123
LORRIE ЛОРРИ	124
GALAXY ГЭЛАКСИ	124
007 NEW	125
HARMAN ХАРМАН	126
TECHNO ТЕХНО	127
TECHNO ТЕХНО LB	127
HELMUT ХЕЛЬМУТ	128
BIT БИТ	129

**СТОЛЫ НА МЕТАЛЛОКАРКАСЕ**

Z1	52
Z2	64
Z5	68
Z6	76
Z7	86
Z9	92

**КОНФЕРЕНЦ КРЕСЛА**

BOTTICELLI БОТИЧЕЛЛИ CF	132
MODER МОДЕР	132
LONDON ЛОНДОН CF	133
HARMAN ХАРМАН CF	133
HELMUT ХЕЛЬМУТ CF	134
TECHNO ТЕХНО CF	134
STILE 1 СТАЙЛ	135
STILE 2 СТАЙЛ	135
SPACE СПЭЙС CF	136
SAMBA САМБА	137
BIT БИТ CF	138
VELD ВЕЛЬД CF	138
PININ ПИНИН	139
PININ SMART ПИНИН	139

